

# BOLETÍN ESTADÍSTICO


**ENERO - MARZO**

# 2024

Santo Domingo, República Dominicana • Abril 2024

# BOLETÍN ESTADÍSTICO CODOPESCA

ENERO – MARZO 2024



## CONTENIDO

<b>INTRODUCCIÓN.....</b>	<b>1</b>
<b>DIRECCIÓN DE RECURSOS PESQUEROS</b>	
<b>Departamento de Regulaciones Pesqueras .....</b>	<b>2</b>
Pescadores registrados en el período .....	2
Artes de pesca utilizadas .....	2
Emisión y renovación de licencias de pescadores .....	2
Inspecciones.....	3
No objeciones VUCERD para la exportación y la importación .....	3
Importaciones y exportaciones de productos pesqueros y acuícolas.....	4
Licencias comercialización y explotación pesquera y acuícolas	4
<b>Departamento de Acuicultura.....</b>	<b>5</b>
Participación de género en proyectos acuícolas .....	5
Visitas técnicas a proyectos acuícolas.....	5
<b>Departamento de Educación, Capacitación y Extensión Pesquera y Acuícola .....</b>	<b>6</b>
Capacitaciones y extensiones impartidas .....	6

## **DIRECCIÓN ADMINISTRATIVA FINANCIERA**

<b>División Financiera.....</b>	<b>7</b>
Recaudaciones por importaciones e inspección .....	7
Ejecución presupuestaria consolidada .....	7
Presupuesto programado vs ejecutado .....	8
<b>Sub-Dirección Ejecutiva.....</b>	<b>9</b>
Proyecto Pescadería de Mi Barrio.....	9
Venta popular CODOPESCA .....	9
Acuerdo INESPRES .....	10
Asistencia a productores .....	10
<b>Departamento de Comunicación .....</b>	<b>11</b>
Seguidores en las redes sociales .....	11



## INTRODUCCIÓN

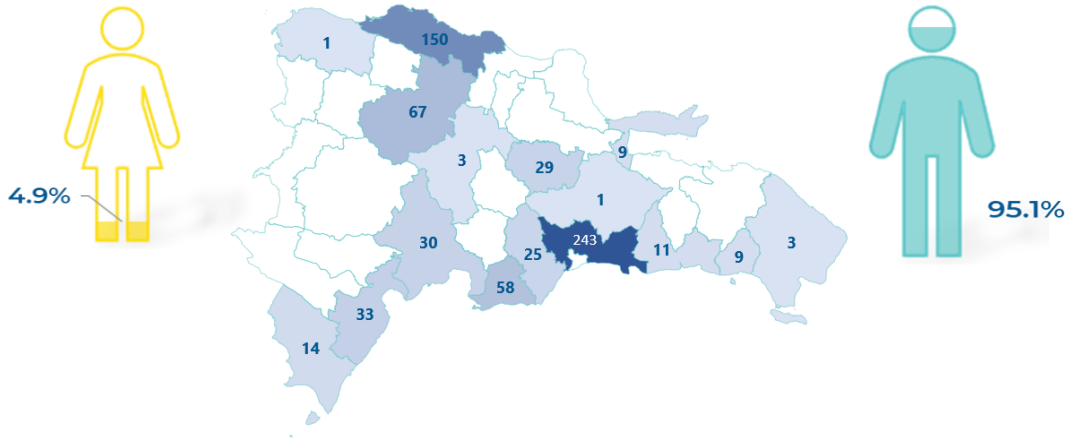
Este boletín trimestral presenta un resumen de los resultados estadísticos de la gestión administrativa del Consejo Dominicano de Pesca y Acuicultura, así como de las principales variables derivadas de las actividades de supervisión, fomento y fiscalización del sector pesquero y acuícola en la República Dominicana. Se ofrece como una herramienta de consulta para transparentar la gestión institucional y está disponible para interesados y el público en general.

Esta edición corresponde al trimestre enero-marzo de 2024 e incluye datos sobre la ejecución presupuestaria administrativa, el registro de pescadores, la producción pesquera marina, la observación de la actividad de desembarco, la participación de género en la producción acuícola, la capacitación y extensión técnica en el sector, así como el fomento pesquero y acuícola a través de diversas actividades y proyectos desarrollados por el consejo.

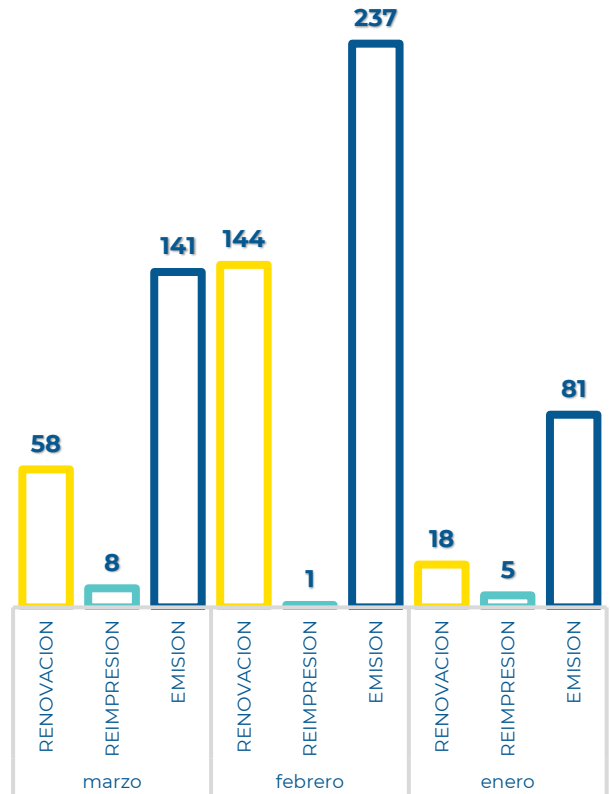
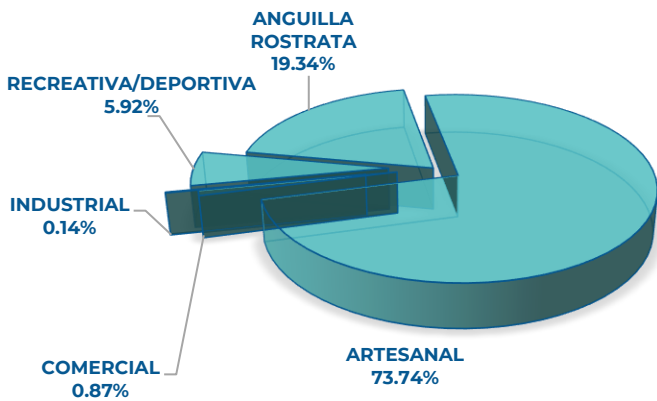
**DIRECCIÓN DE RECURSOS PESQUEROS**  
Departamento de Regulaciones Pesqueras

ENERO – MARZO 2024

**Pescadores registrados en el período**

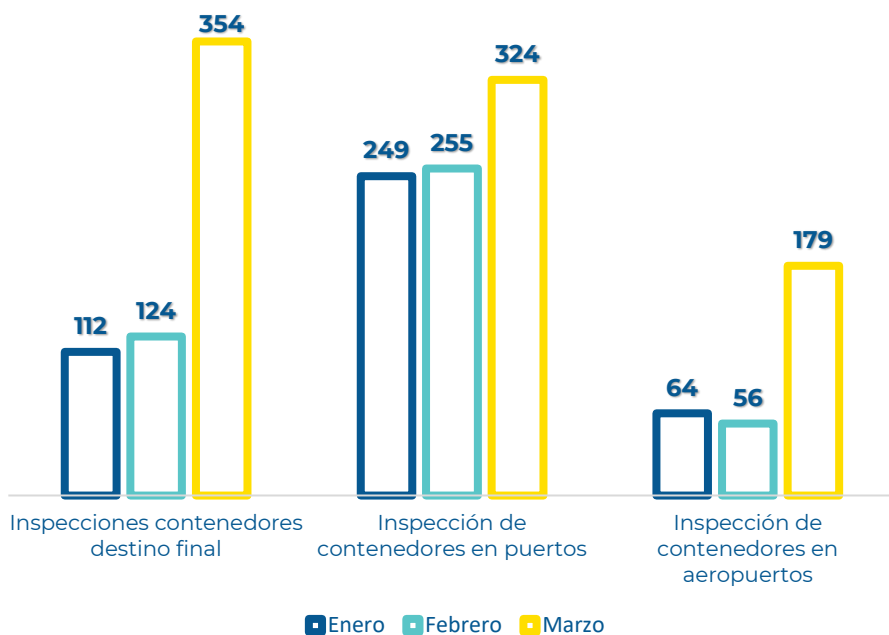


**Artes de pesca utilizadas**

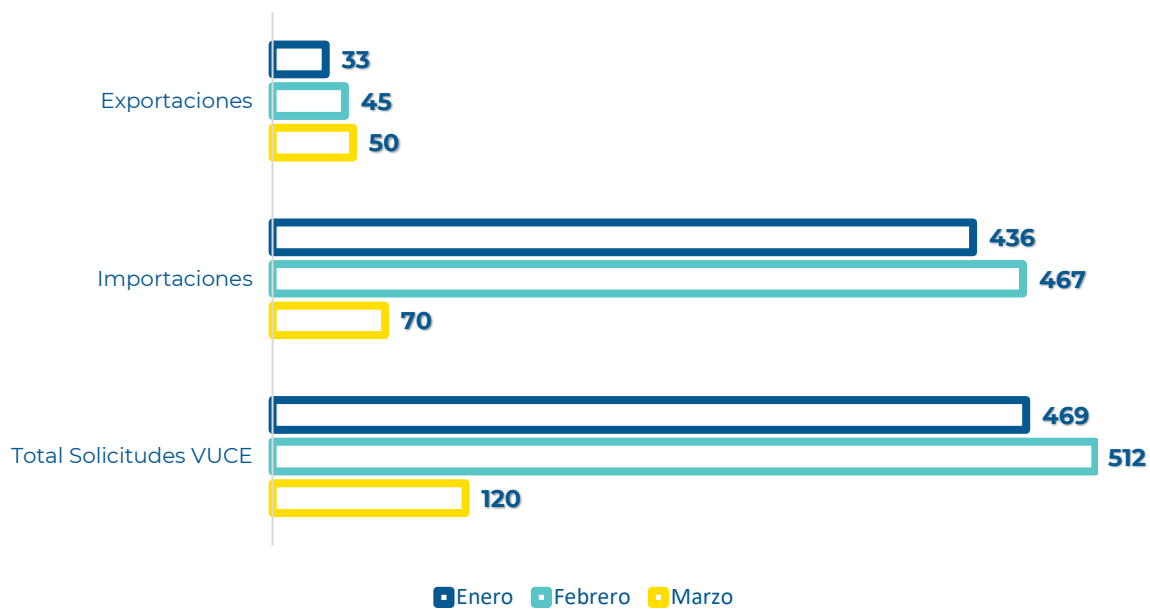


**Emisión y renovación de licencias de pescadores**

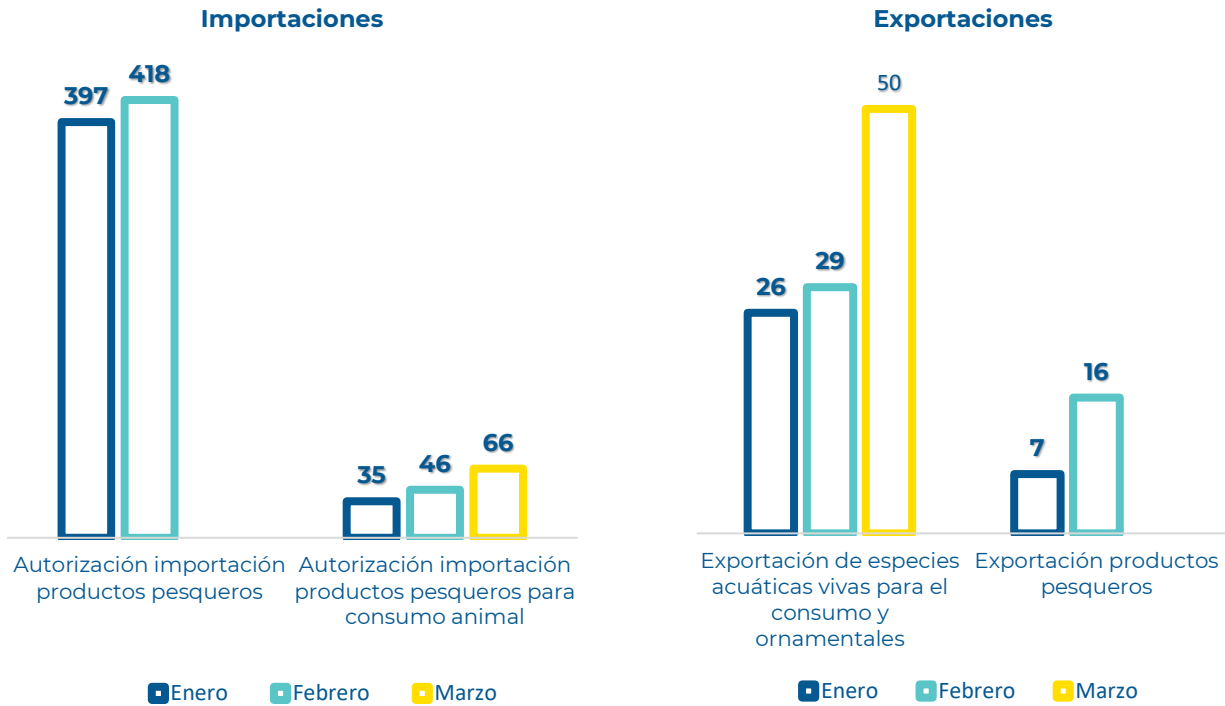
## Inspecciones



## No objeciones VUCERD para la exportación y la importación



## Importaciones y exportaciones de productos pesqueros y acuícolas



## Licencias comercialización y explotación pesquera y acuícolas


	Licencias de comercialización		Licencias de explotación acuícola		Licencias de explotación pesquera	
	Emisiones	Renovaciones	Emisiones	Renovaciones	Emisiones	Renovaciones
<b>Enero</b>	16	23	3	-	2	1
<b>Febrero</b>	31	38	5	-	0	-
<b>Marzo</b>	31	97	3	-	0	2
<b>Total</b>	<b>78</b>	<b>158</b>	<b>11</b>	<b>-</b>	<b>2</b>	<b>3</b>



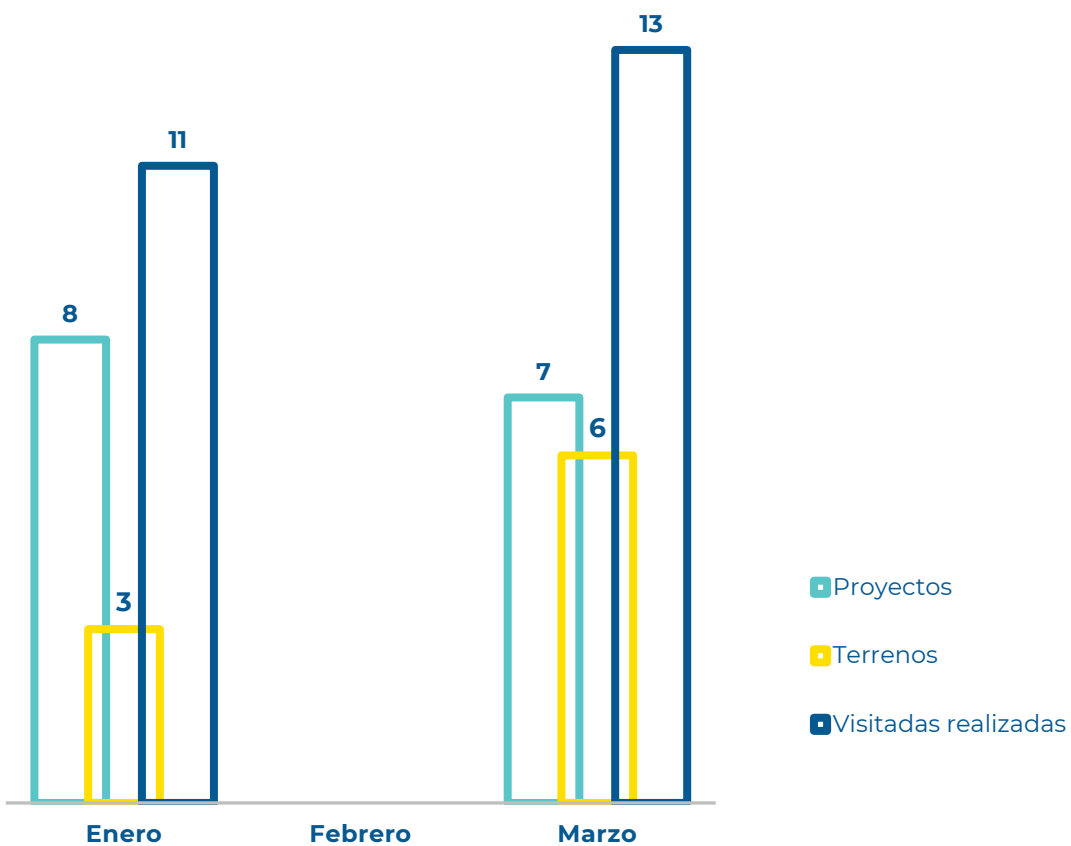
## DIRECCIÓN DE RECURSOS PESQUEROS Departamento de Acuicultura

ENERO – MARZO 2024

### Participación de género en proyectos acuícolas



### Visitas técnicas a proyectos acuícolas



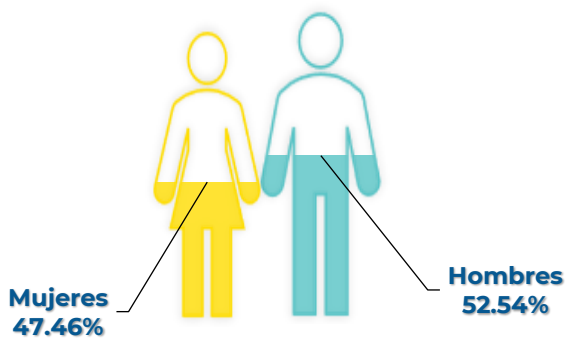
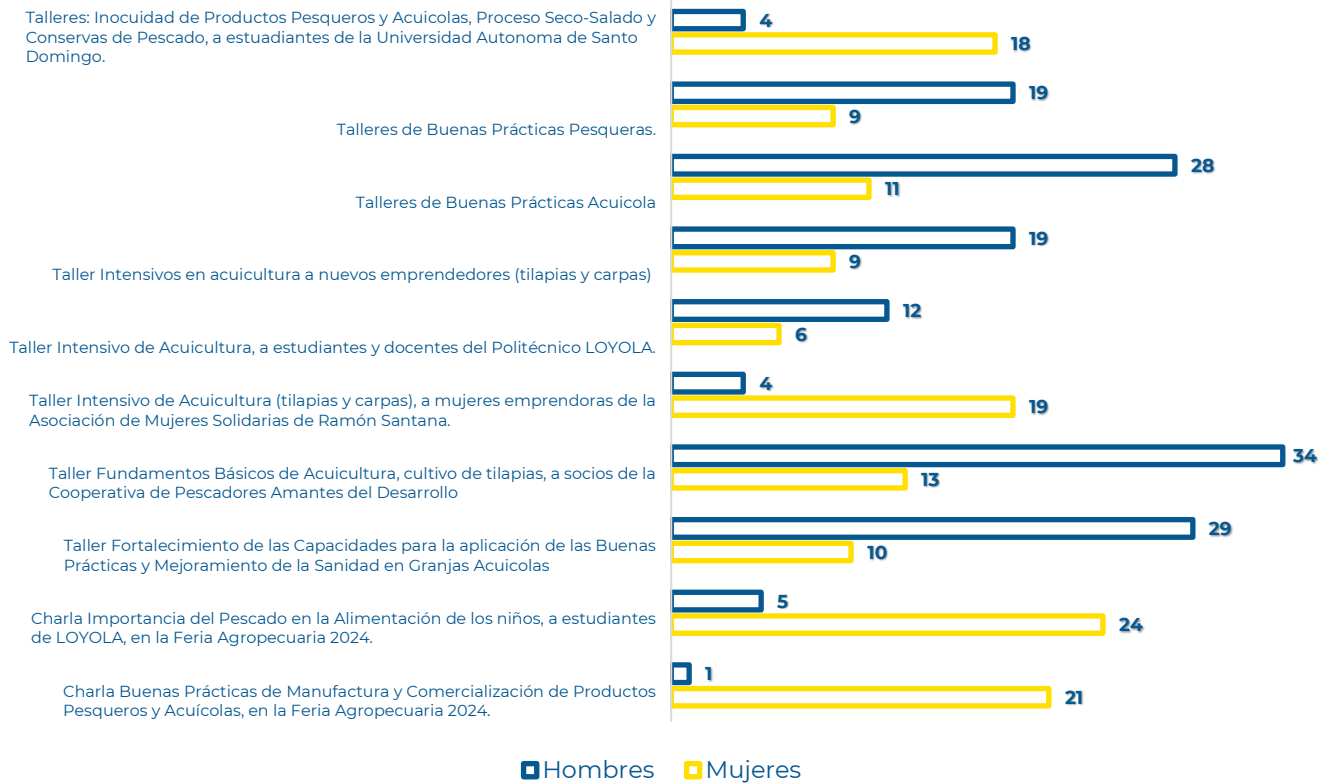


## DIRECCIÓN DE RECURSOS PESQUEROS

Departamento de Educación, Capacitación y Extensión Pesquera y Acuícola

ENERO – MARZO 2024

### Capacitaciones y extensiones impartidas

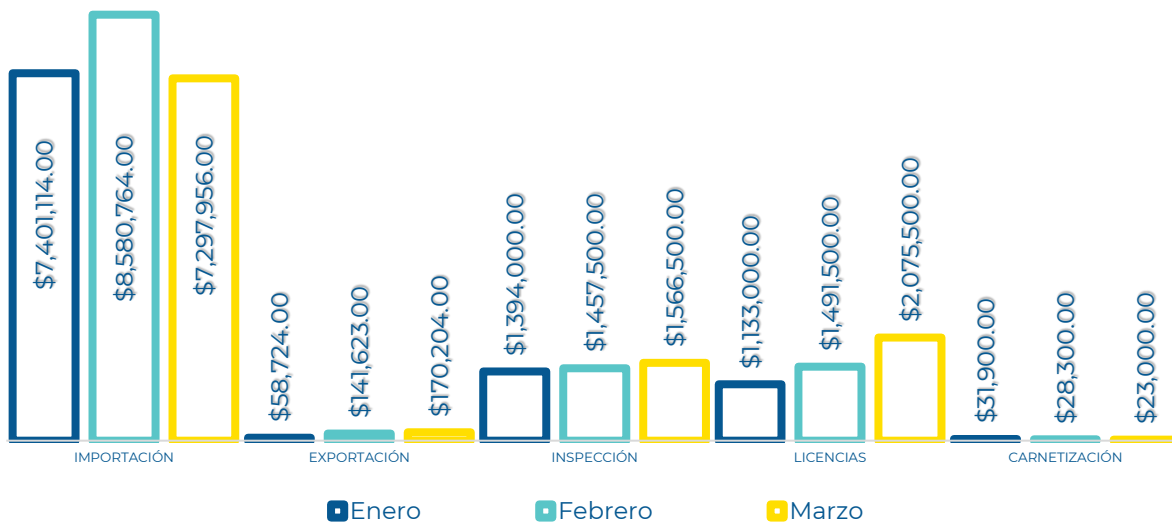


	Capacitaciones impartidas	Participantes		
		F	M	Total
<b>Enero</b>	-	-	-	-
<b>Febrero</b>	4	39	95	134
<b>Marzo</b>	9	101	60	161
<b>Total</b>	<b>13</b>	<b>140</b>	<b>155</b>	<b>295</b>

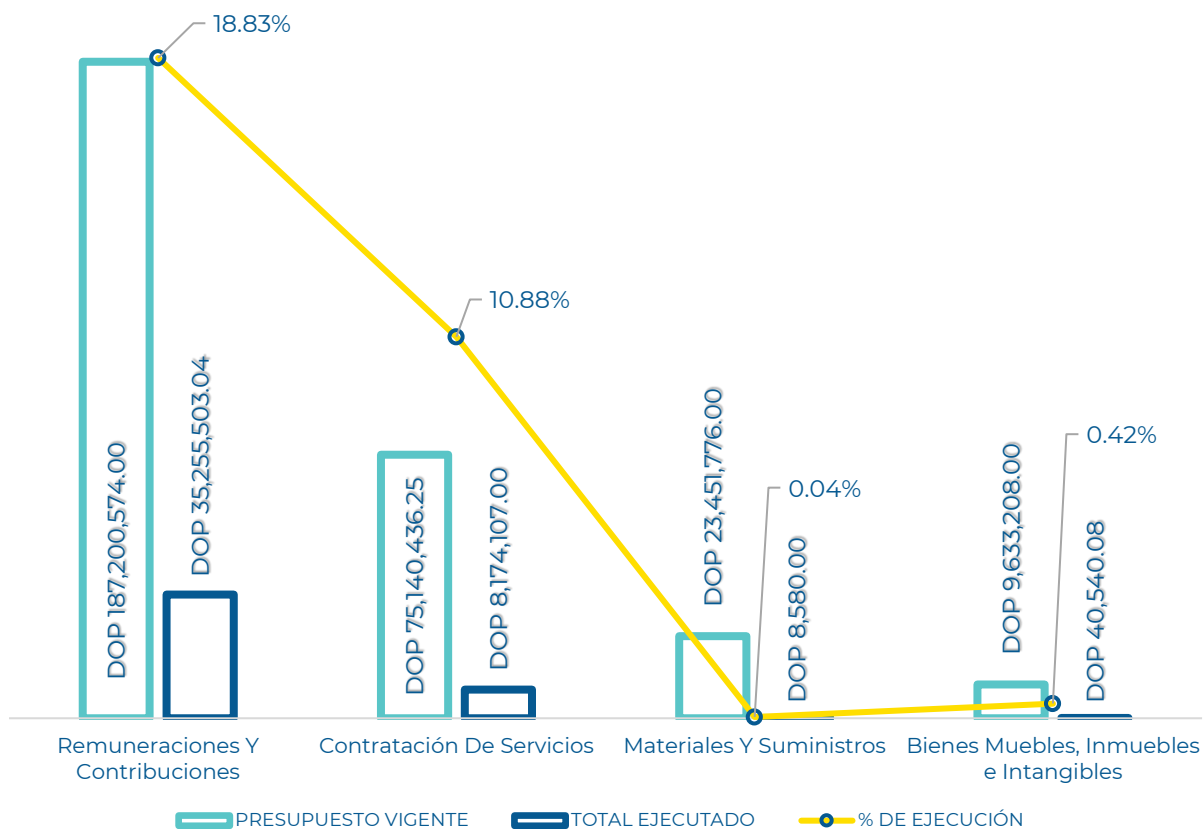
**DIRECCIÓN ADMINISTRATIVA FINANCIERA**  
División Financiera

ENERO – MARZO 2024

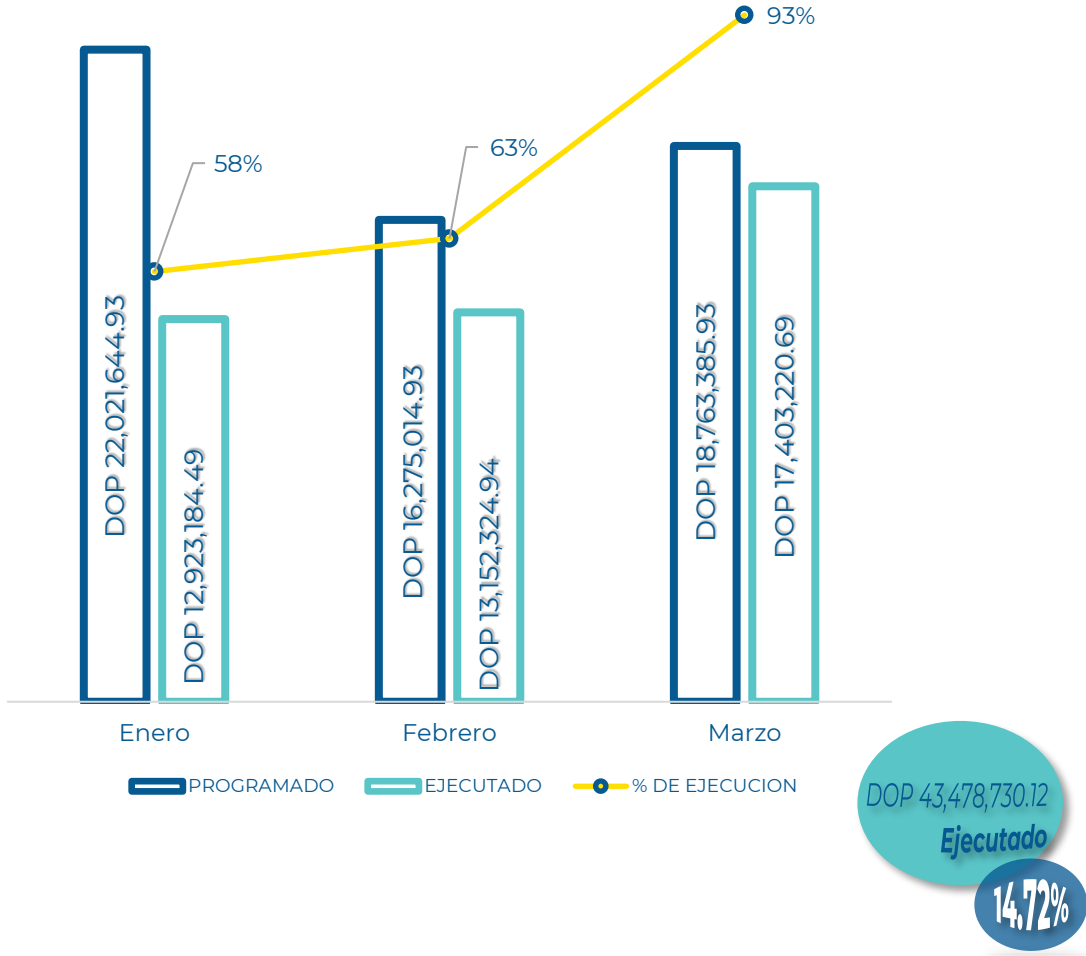
**Recaudaciones por importaciones e inspección**



**Ejecución presupuestaria consolidada**



## Presupuesto programado vs ejecutado



Sub-Dirección Ejecutiva

ENERO – MARZO 2024

Proyecto Pescadería de Mi Barrio

**Cantidad de productos colocados en las Pescaderías De Mi Barrio  
(Expresados en libras)**

	Enero	Febrero	Marzo	Total T <sub>1</sub>
<i>Pescadería de Mi Barrio Bienvenido</i>	153.00	200.00	51.00	404.00
<i>Pescadería de Mi Barrio Campo Lindo</i>	200.00	125.80	151.00	476.80
<i>Pescadería de Mi Barrio Ens. Quisqueya</i>	-	-	100.00	100.00
<i>Pescadería de Mi Barrio Nuevo Horizonte</i>	50.00	-	-	50.00
<i>Pescadería de Mi Barrio Palmarejo</i>	101.00	-	205.60	306.60
<i>Pescadería de Mi Barrio San Isidro</i>	207.00	29.00	301.00	537.00
<i>Pescadería de Mi Barrio Lucerna</i>	51.00	100.00	102.80	253.80
<i>Pescadería de Mi Barrio Los Guandules</i>	50.00	50.00	100.00	200.00
<i>Pescadería de Mi Barrio Villa Mella</i>	-	50.00	-	50.00
<i>Pescadería de Mi Barrio Duarte Vieja</i>	50.00	100.00	-	150.00

<b>TOTAL</b>	<b>862.00</b>	<b>654.80</b>	<b>1,011.40</b>	<b>2,528.20</b>
--------------	---------------	---------------	-----------------	-----------------

Venta popular CODOPESCA



## Acuerdo INESPRE

### Cantidad de productos colocados en los mercados de productores de INESPRE (Expresados en libras)

Mercados de INESPRE	Enero	Febrero	Mazo	Total T <sub>1</sub>
<b>INESPRE (Villa La Mata)</b>	-	165.00	-	165.00
<b>INESPRE VENEZUELA</b>	476.00	410.00	105.43	991.43
<b>INESPRE Elías Piña</b>	1,123.80	-	561.00	1,684.80
<b>FERIA INESPRE Elías Piña</b>	-	-	2,776.80	2,776.80

<b>TOTAL</b>	<b>1,599.80</b>	<b>575.00</b>	<b>3,443.23</b>	<b>5,618.03</b>
--------------	-----------------	---------------	-----------------	-----------------

## Asistencia a productores

### Cantidad de libras asistidas a productores (Expresados en libras)

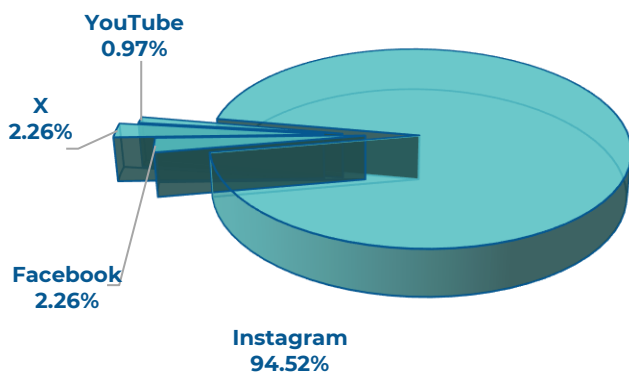
Productores	Enero	Febrero	Marzo	Total T <sub>1</sub>
<b>PROYECTO ALEX FISH</b>	-	-	714.00	714.00
<b>NIZAO FISH FARM</b>	210.00	-	-	210.00
<b>GAMBAS DEL CARIBE</b>	2,000.00	600.00	4,000.00	6,600.00
<b>PROYECTO CRUZ CLIME</b>	-	-	496.00	496.00
<b>RANCHO COLAO</b>	-	609.00	-	609.00
<b>GRANJERA JUAN ADRIAN (JORGE)</b>	-	-	87.00	87.00

<b>TOTAL</b>	<b>2,210.00</b>	<b>1,209.00</b>	<b>5,297.00</b>	<b>8,716.00</b>
--------------	-----------------	-----------------	-----------------	-----------------

Departamento de Comunicación

ENERO – MARZO 2024

Seguidores en las redes sociales



	Enero	Febrero	Marzo
<b>Instagram</b>	6,493	6,573	6,770
<b>Facebook</b>	1,047	1,050	1,051
<b>Twitter</b>	2,177	2,177	2,183
<b>YouTube</b>	57	58	59