


BOLETÍN ESTADÍSTICO

ABRIL - JUNIO

2024

BOLETÍN ESTADÍSTICO CODOPESCA

ABRIL – JUNIO 2024



CONTENIDO

INTRODUCCIÓN.....	1
DIRECCIÓN DE RECURSOS PESQUEROS	
Departamento de Regulaciones Pesqueras	2
Pescadores registrados en el período	2
Artes de pesca utilizadas	2
Emisión y renovación de licencias de pescadores	2
Inspecciones.....	3
No objeciones VUCERD para la exportación y la importación	3
Importaciones y exportaciones de productos pesqueros y acuícolas.....	4
Licencias comercialización y explotación pesquera y acuícolas	4
Departamento de Acuicultura.....	5
Participación de género en proyectos acuícolas	5
Visitas técnicas a proyectos acuícolas.....	5
Departamento de Educación, Capacitación y Extensión Pesquera y Acuícola	6
Capacitaciones y extensiones impartidas	6

DIRECCIÓN ADMINISTRATIVA FINANCIERA

División Financiera.....	7
Recaudaciones.....	7
Ejecución presupuestaria consolidada	7
Presupuesto programado vs ejecutado	8

SUB-DIRECCIÓN EJECUTIVA

Proyecto Pescadería de Mi Barrio.....	9
Venta popular CODOPESCA	9
Acuerdo INESPRES	10
Asistencia a productores	10

DEPARTAMENTO DE COMUNICACIÓN

Seguidores en las redes sociales	11
--	----

INTRODUCCIÓN

Este boletín trimestral presenta un resumen detallado de los resultados estadísticos de la gestión administrativa del Consejo Dominicano de Pesca y Acuicultura durante el trimestre abril-junio de 2024. Además de abarcar las principales variables derivadas de las actividades de supervisión, fomento y fiscalización del sector pesquero y acuícola en la República Dominicana, se posiciona como una herramienta esencial para transparentar la gestión institucional. Está diseñado para ser consultado por interesados y el público en general, ofreciendo información actualizada y relevante.

En esta edición se destacan diversos aspectos clave que reflejan la dinámica del sector. Se incluyen la ejecución presupuestaria administrativa, el registro de pescadores, la producción pesquera marina, la observación de la actividad de desembarco, la participación de género en la producción acuícola, así como la capacitación y extensión técnica en el sector. Además, se detallan los esfuerzos del consejo en el fomento pesquero y acuícola mediante una variedad de actividades y proyectos desarrollados durante el período.

Este boletín no solo informa sobre el desempeño y las iniciativas del Consejo Dominicano de Pesca y Acuicultura, sino que también subraya su compromiso con la transparencia y el desarrollo sostenible del sector pesquero y acuícola en la República Dominicana.

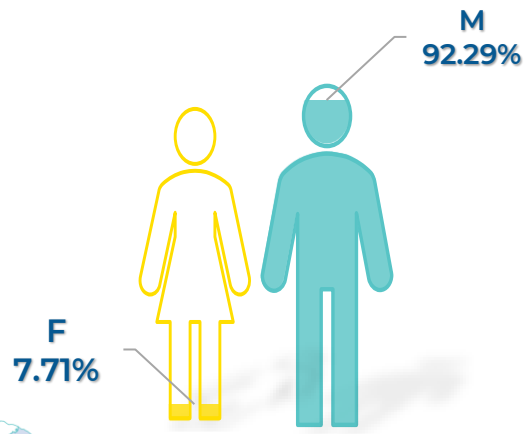
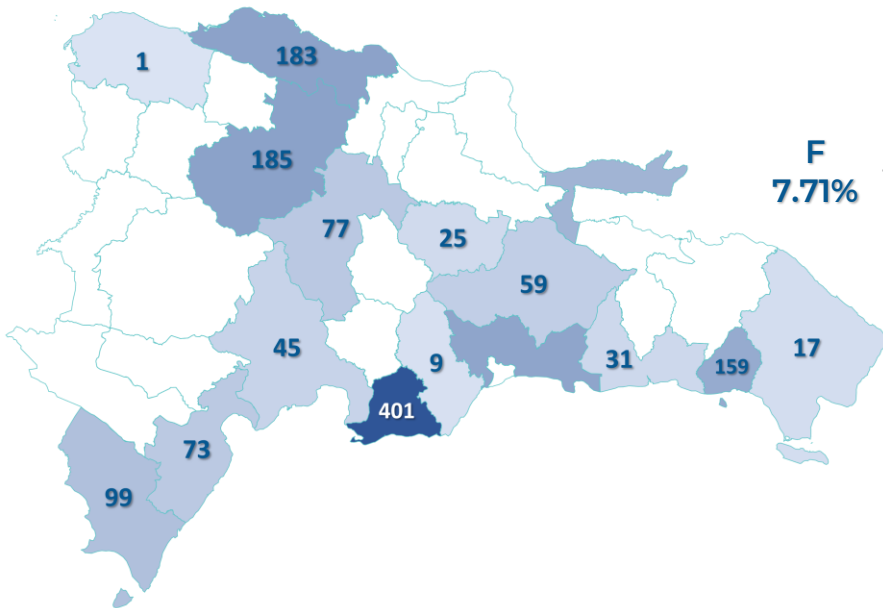


DIRECCIÓN DE RECURSOS PESQUEROS

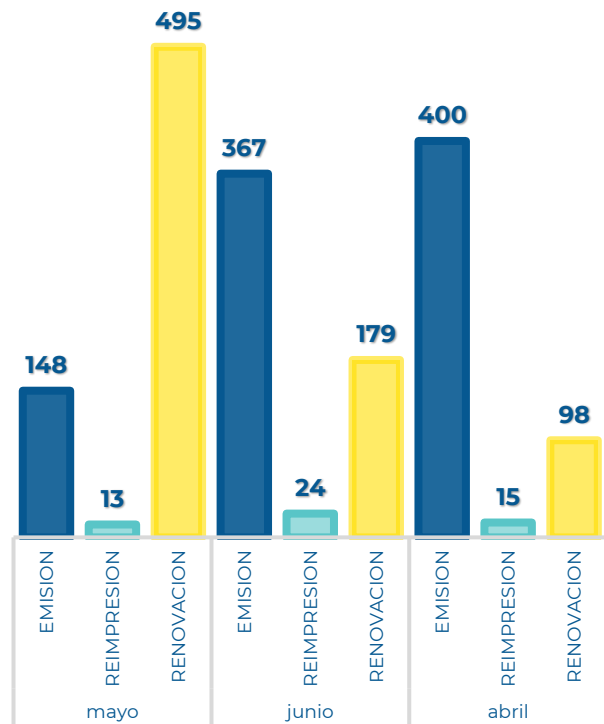
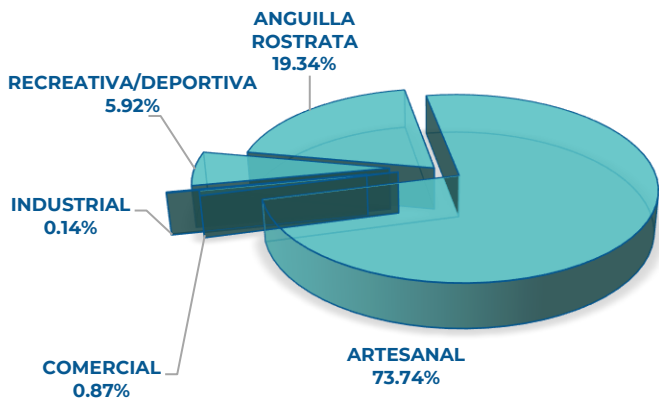
Departamento de Regulaciones Pesqueras

ABRIL – JUNIO 2024

Pescadores registrados en el período

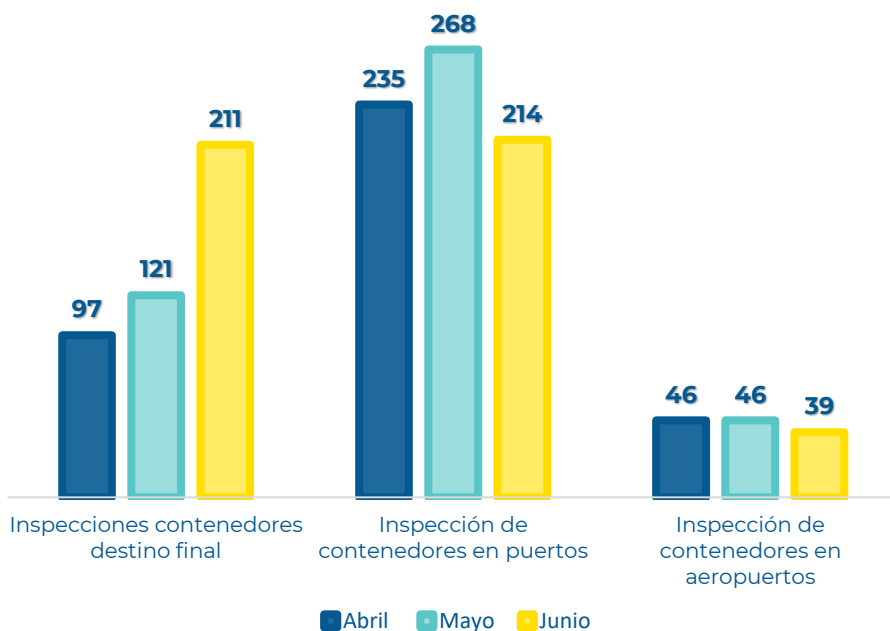


Artes de pesca utilizadas

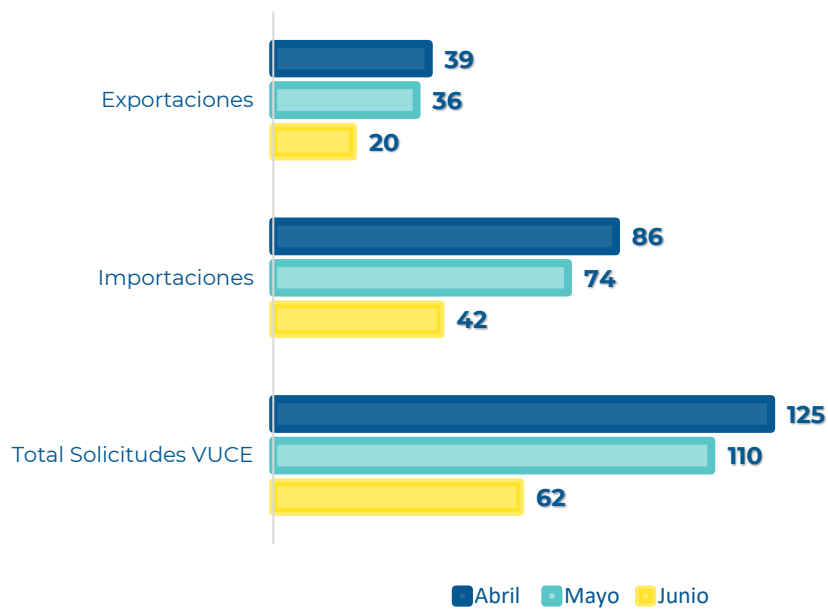


Emisión y renovación de licencias de pescadores

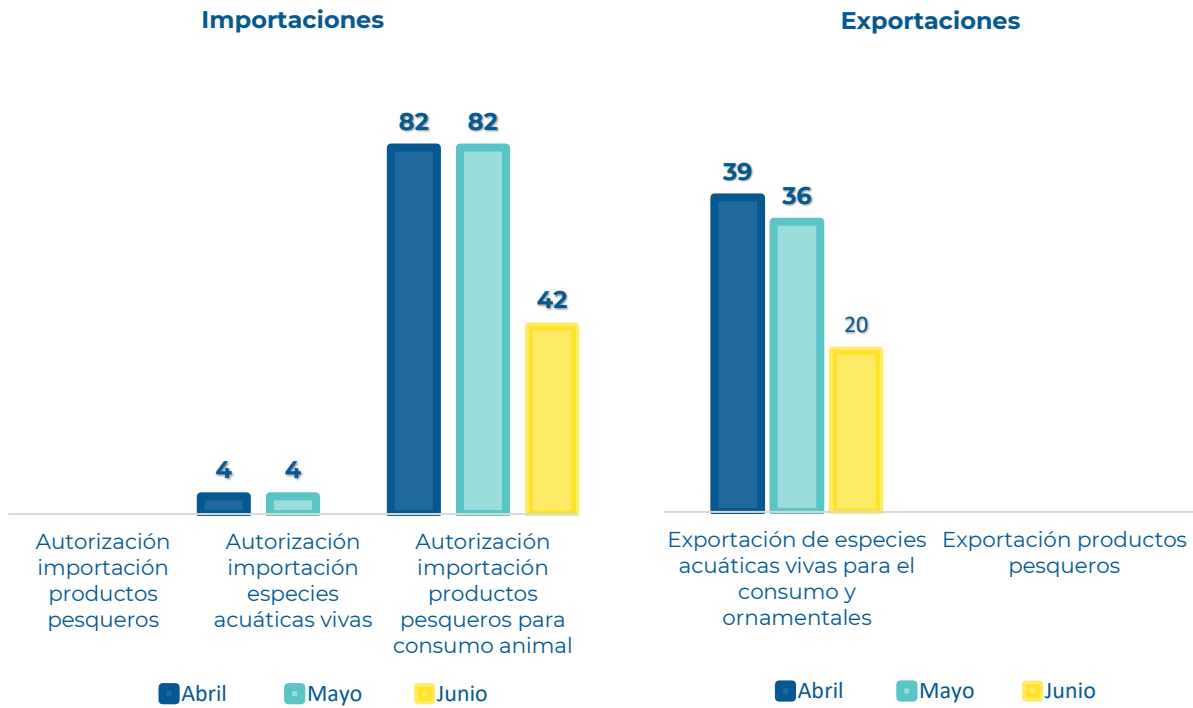
Inspecciones



No objeciones VUCERD para la exportación y la importación



Importaciones y exportaciones de productos pesqueros y acuícolas



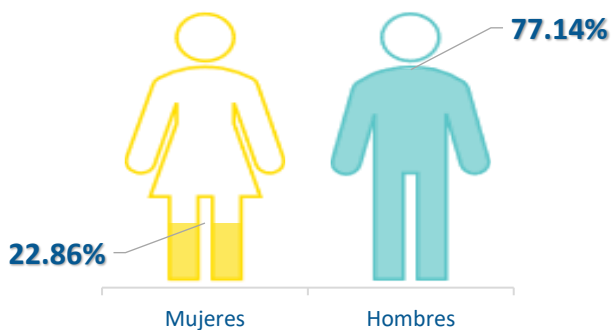
Licencias comercialización y explotación pesquera y acuícolas

	Licencias de comercialización		Licencias de explotación acuícola		Licencias de explotación pesquera	
	Emisiones	Renovaciones	Emisiones	Renovaciones	Emisiones	Renovaciones
Abril	62	66	10	-	-	1
Mayo	58	50	-	3	-	-
Junio	36	26	6	1	-	-
Total	156	142	16	4	-	1

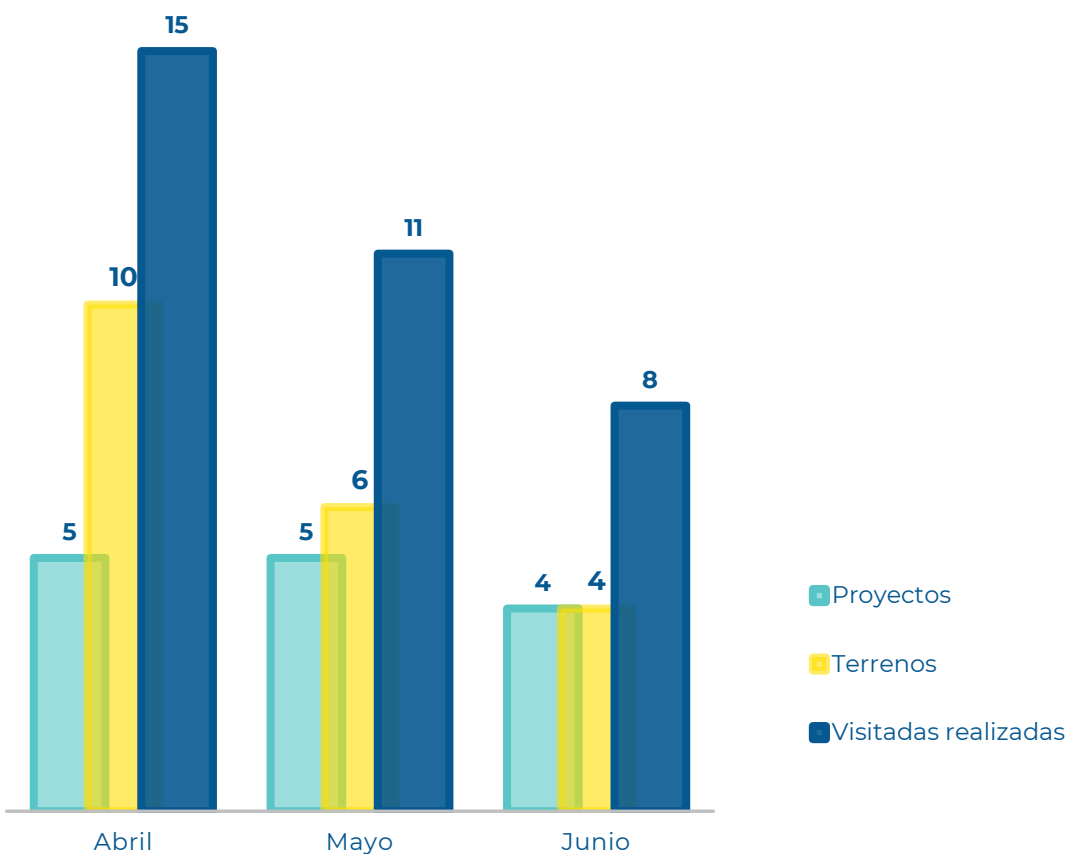
DIRECCIÓN DE RECURSOS PESQUEROS Departamento de Acuicultura

ABRIL – JUNIO 2024

Participación de género en proyectos acuícolas



Visitas técnicas a proyectos acuícolas



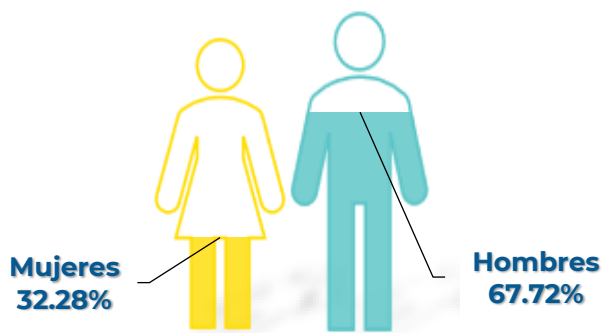
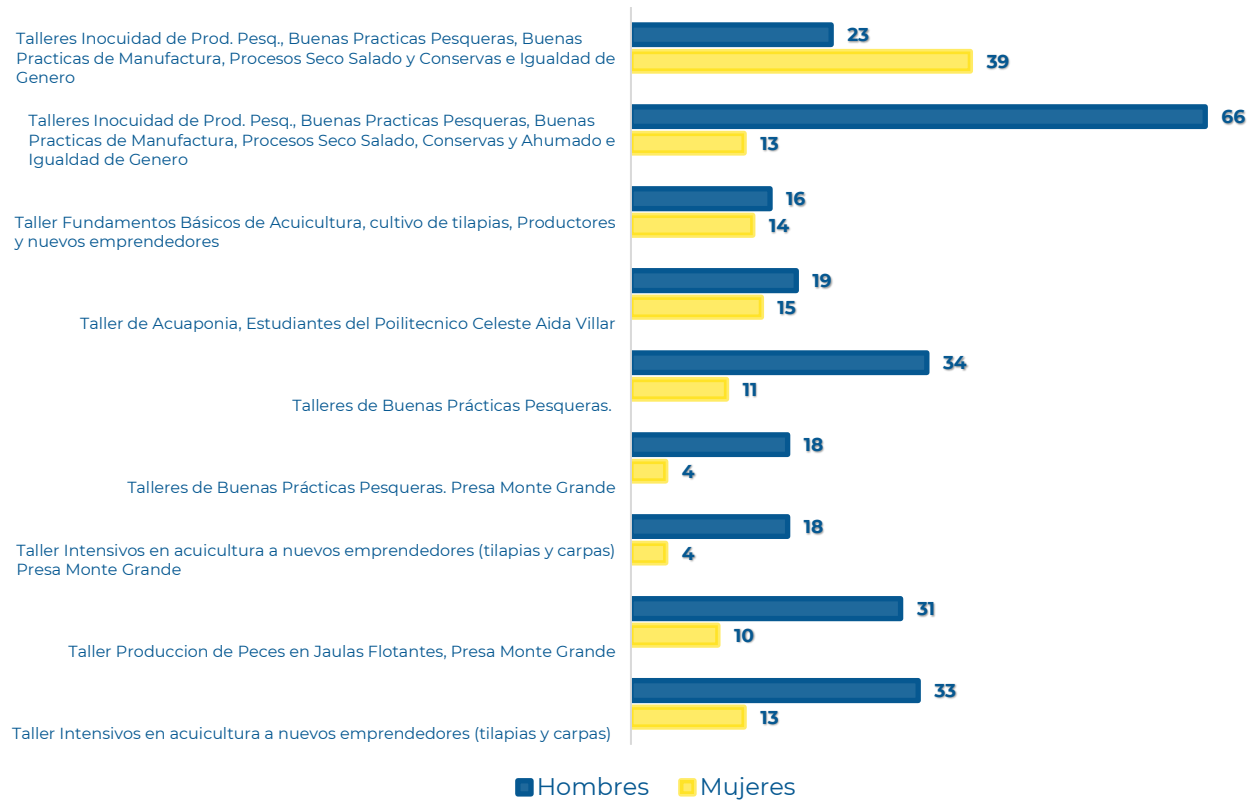


DIRECCIÓN DE RECURSOS PESQUEROS

Departamento de Educación, Capacitación y Extensión Pesquera y Acuícola

ABRIL – JUNIO 2024

Capacitaciones y extensiones impartidas

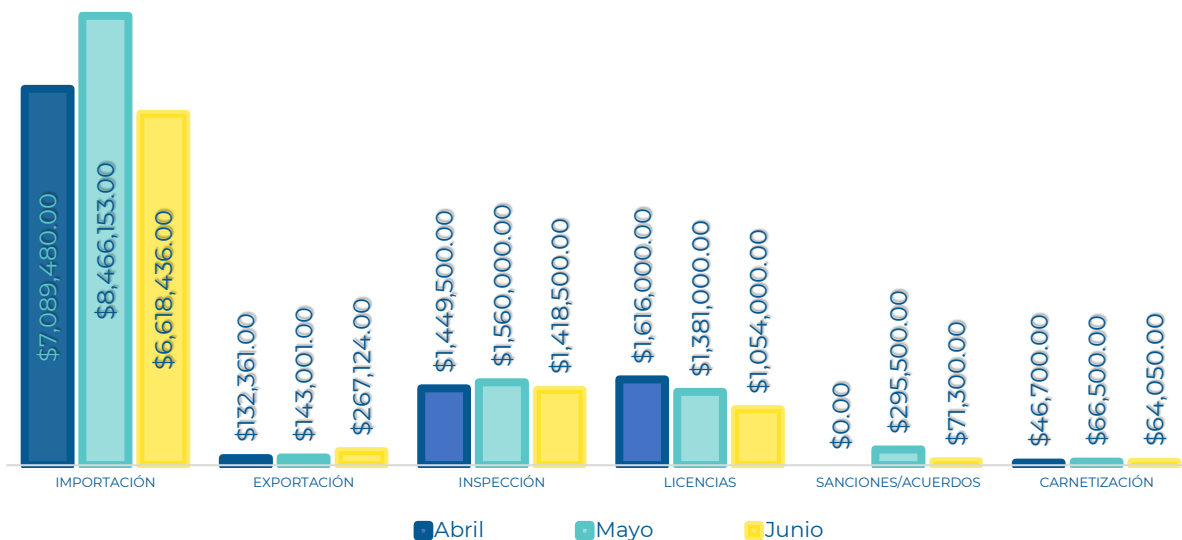


	Capacitaciones impartidas	Participantes		
		F	M	Total
Abril	3	18	67	85
Mayo	24	24	67	91
Junio	28	81	124	205
Total	59	123	258	295

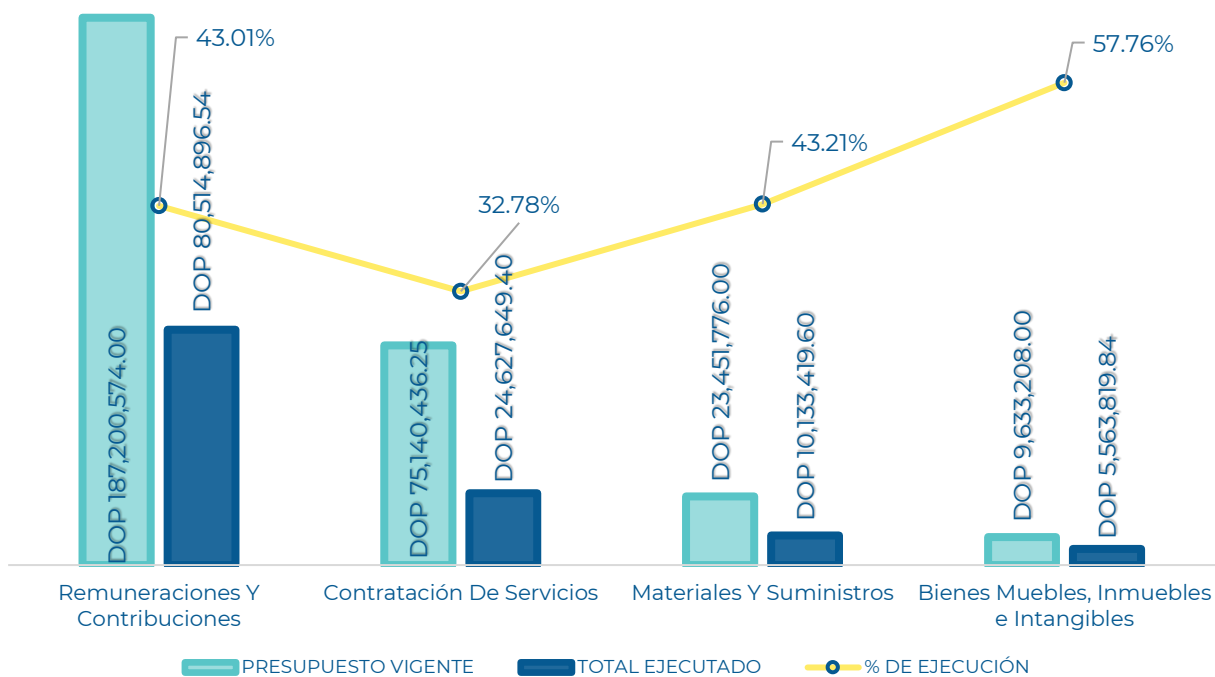
DIRECCIÓN ADMINISTRATIVA FINANCIERA
División Financiera

ABRIL – JUNIO 2024

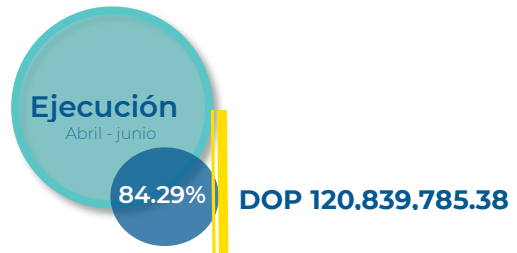
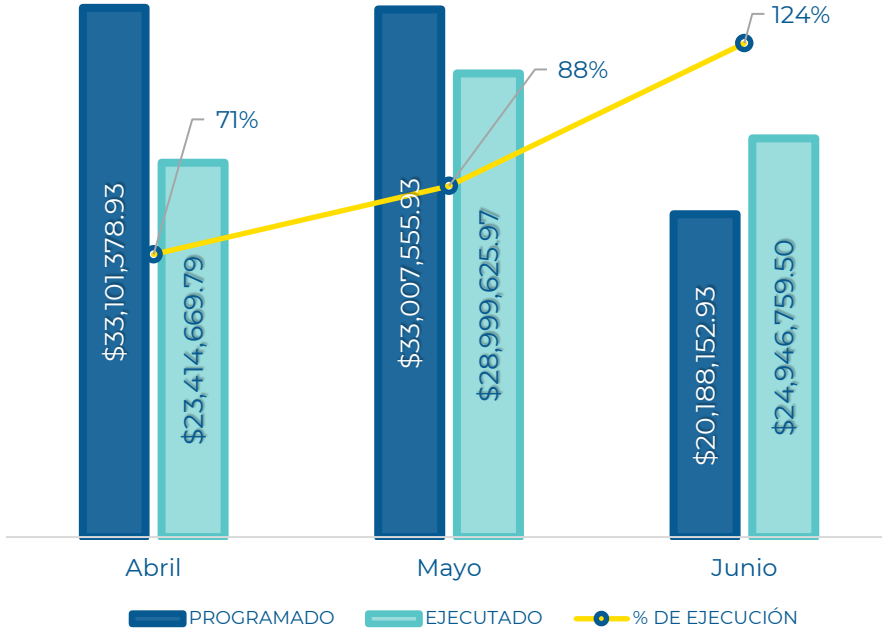
Recaudaciones



Ejecución presupuestaria consolidada



Presupuesto programado vs ejecutado



Sub-Dirección Ejecutiva

ABRIL – JUNIO 2024

Proyecto Pescadería de Mi Barrio

Cantidad de productos colocados en las Pescaderías De Mi Barrio (Expresados en libras)

	Abril	Mayo	Junio	Total T2
<i>Pescadería de Mi Barrio Arroyo Piedra</i>	-		-	-
<i>Pescadería de Mi Barrio Bienvenido</i>	50.00	50.00	50.00	150.00
<i>Pescadería de Mi Barrio Campo Lindo</i>	-	153.00	-	153.00
<i>Pescadería de Mi Barrio Ens. Quisqueya</i>	-	-	100.00	100.00
<i>Pescadería de Mi Barrio Hato Viejo</i>	100.00	-	-	100.00
<i>Pescadería de Mi Barrio Nuevo Horizonte</i>	-	-	50.00	50.00
<i>Pescadería de Mi Barrio Palmarejo</i>	-	50.00	50.00	100.00
<i>Pescadería de Mi Barrio San Isidro</i>	-	-	144.70	144.70
<i>Pescadería de Mi Barrio Lucerna</i>	49.80	37.00	152.00	238.80
<i>Pescadería de Mi Barrio Los Guandules</i>	50.00	50.00	100.00	200.00
<i>Pescadería de Mi Barrio Villa Mella</i>	-	-	50.00	50.00
<i>Pescadería de Mi Barrio Amus</i>	112.00	359.00	-	471.00
<i>Pescadería de Mi Barrio La Lotería</i>	-	50.00	-	50.00
<i>Pescadería de Mi Barrio La Otra Banda</i>	-	81.00	-	81.00
<i>Pescadería de Mi Barrio Los Salados</i>	-	103.00	-	103.00
<i>Pescadería de Mi Barrio Nibaje</i>	-	113.00	-	113.00

TOTAL	361.80	1,046.00	696.70	2,104.50
--------------	---------------	-----------------	---------------	-----------------

Venta popular CODOPESCA



Acuerdo INESPRES

Cantidad de productos colocados en los mercados de productores de INESPRES (Expresados en libras)

Mercados de INESPRES	Abril	Mayo	Mazo	Total T2
INESPRES (Villa La Mata)	-	342.00	199.60	541.60
INESPRES VENEZUELA	181.40	190.00	186.70	558.10
FERIA INESPRES Elías Piña	300.00	1,010.00	-	1,310.00

TOTAL	481.40	1,542.00	386.30	2,409.70
--------------	---------------	-----------------	---------------	-----------------

Asistencia a productores

Cantidad de libras asistidas a productores (Expresados en libras)

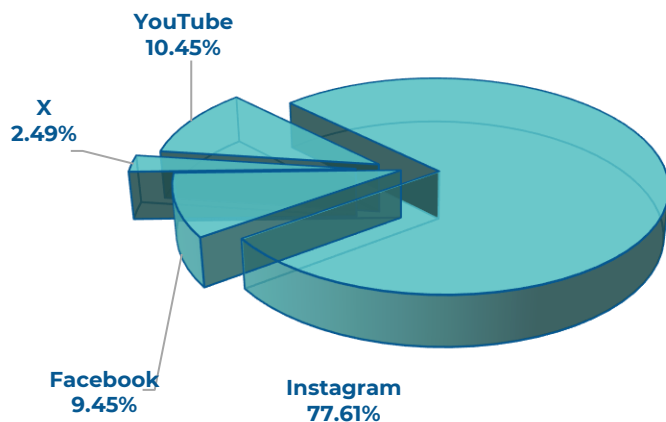
Productores	Abril	Mayo	Junio	Total T2
PROYECTO LOS COMPADRES	-	1,000.00	-	1,000.00
GAMBAS DEL CARIBE	912.00	-	-	912.00
PROYECTO CRUZ CLIME	-	-	838.00	838.00
AQUAPRUT SRL	-	500.00	-	500.00
PROYECTO EL MANGUILO	-	1,000.00	-	1,000.00
COOPERSTUBARE	-	534.00	-	534.00
PROYECTO CULTI PEZ	-	-	790.00	790.00

TOTAL	912.00	3,034.00	1,628.00	5,574.00
--------------	---------------	-----------------	-----------------	-----------------

Departamento de Comunicación

ABRIL – JUNIO 2024

Seguidores en las redes sociales



	Abril	Mayo	Junio
Instagram	6,819	6,859	6,926
Facebook	1,060	1,066	1,070
X	2,183	2,186	2,188
YouTube	74	75	80