

BOLETÍN ESTADÍSTICO


JULIO - SEPTIEMBRE

2024

Santo Domingo, República Dominicana • Octubre 2024

BOLETÍN ESTADÍSTICO CODOPESCA

JULIO – SEPTIEMBRE 2024



CONTENIDO

INTRODUCCIÓN.....	1
DIRECCIÓN DE RECURSOS PESQUEROS	
Departamento de Regulaciones Pesqueras	2
Pescadores registrados en el período	2
Artes de pesca utilizadas	2
Emisión y renovación de licencias de pescadores	2
Inspecciones.....	3
No objeciones VUCERD para la exportación y la importación	3
Importaciones y exportaciones de productos pesqueros y acuícolas.....	4
Licencias comercialización y explotación pesquera y acuícolas	4
Departamento de Acuicultura.....	5
Participación de género en proyectos acuícolas	5
Visitas técnicas a proyectos acuícolas.....	5
Departamento de Educación, Capacitación y Extensión Pesquera y Acuícola	6
Capacitaciones y extensiones impartidas	6

DIRECCIÓN ADMINISTRATIVA FINANCIERA

División Financiera.....	7
Recaudaciones.....	7
Ejecución presupuestaria consolidada	7
Presupuesto programado vs ejecutado	8

SUB-DIRECCIÓN EJECUTIVA

Proyecto Pescadería de Mi Barrio.....	9
Venta popular CODOPESCA	9
Acuerdo INESPRES	10
Asistencia a productores	10

DEPARTAMENTO DE COMUNICACIÓN

Seguidores en las redes sociales	11
--	----

INTRODUCCIÓN

El presente Boletín Estadístico CODOPESCA correspondiente al tercer trimestre de 2024 (julio-septiembre) ofrece un análisis de las principales actividades y datos relevantes del sector pesquero y acuícola en la República Dominicana. Este informe tiene como objetivo proporcionar una visión clara de las tendencias en la pesca comercial y artesanal, así como los avances en la acuicultura y las políticas de regulación pesquera.

Entre los aspectos destacados de este período se encuentran las estadísticas sobre los pescadores registrados, las artes de pesca utilizadas y las licencias emitidas y renovadas. Además, se presentan datos sobre las inspecciones realizadas a nivel nacional, las exportaciones e importaciones de productos pesqueros, y las autorizaciones gestionadas por la Ventanilla Única de Comercio Exterior (VUCERD).

El boletín también resalta el impacto de los programas educativos y de capacitación, dirigidos tanto a nuevos emprendedores como a productores establecidos, en áreas como la inocuidad de los productos pesqueros, las buenas prácticas de manufactura y la igualdad de género en el sector acuícola.

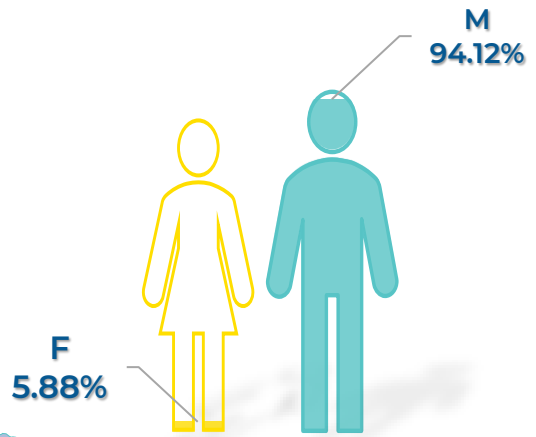
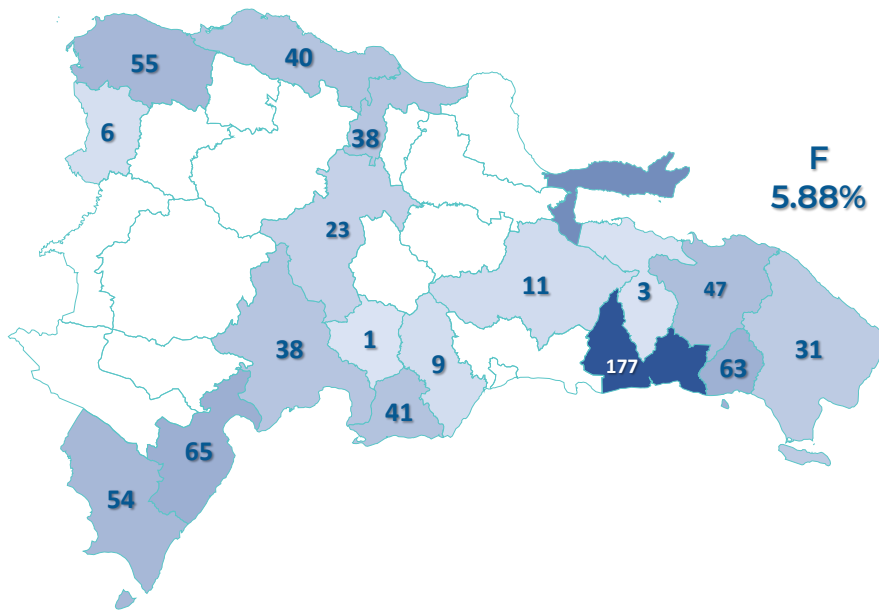
Por otro lado, se abordan los esfuerzos de recaudación financiera y ejecución presupuestaria, así como los resultados obtenidos a través del proyecto "Pescadería de Mi Barrio", que busca promover la venta accesible de productos pesqueros a la población.

Finalmente, este informe refuerza el compromiso de CODOPESCA con la sostenibilidad, el desarrollo de la pesca y la acuicultura, y el fomento de buenas prácticas en beneficio de todos los actores del sector.

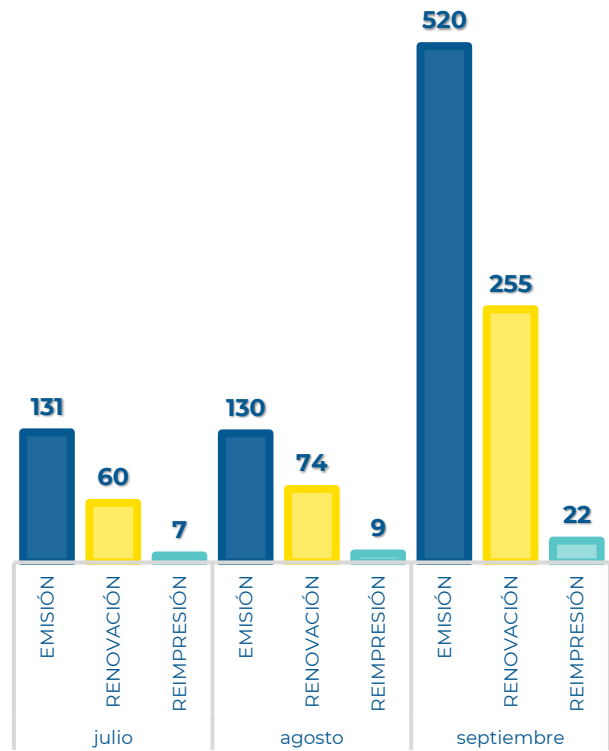
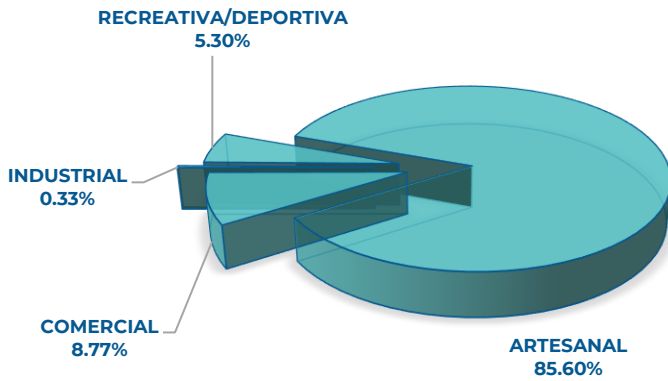
DIRECCIÓN DE RECURSOS PESQUEROS
Departamento de Regulaciones Pesqueras

JULIO –SEPTIEMBRE 2024

Pescadores registrados en el período

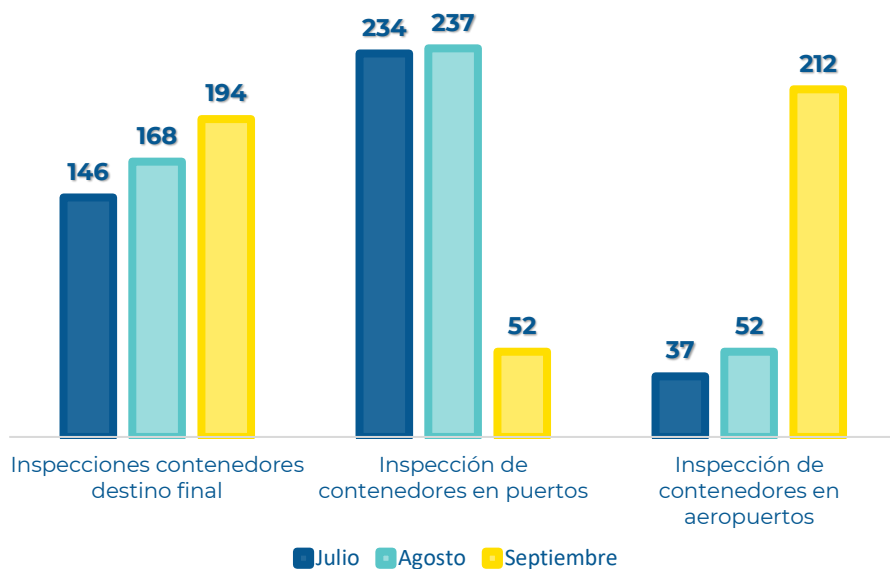


Artes de pesca utilizadas

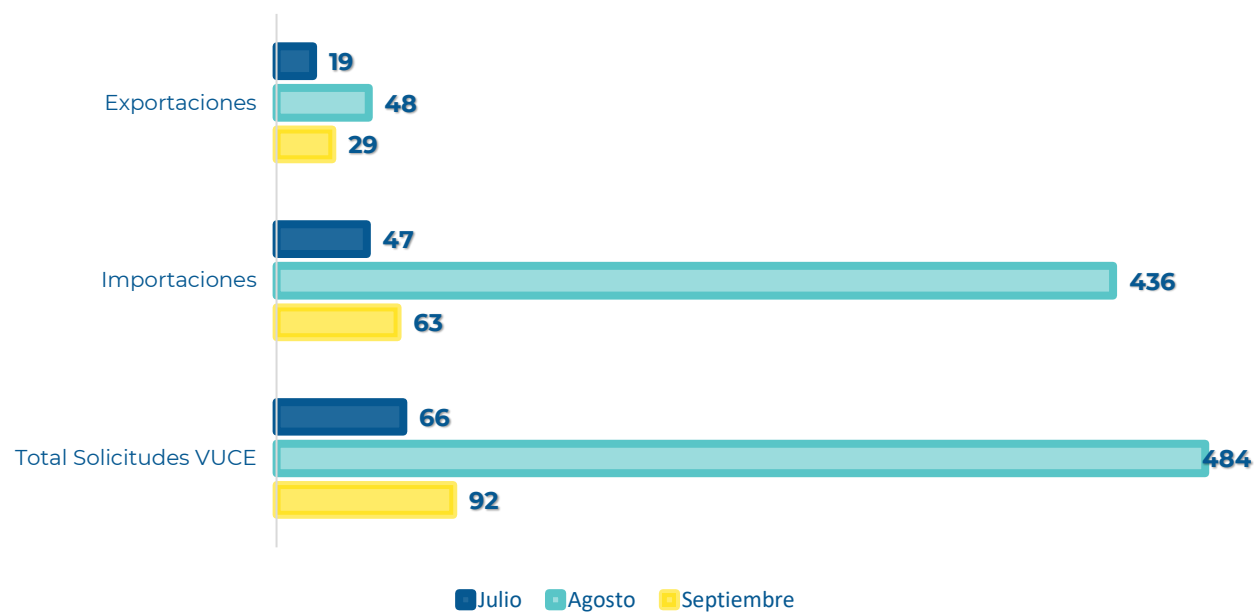


Emisión y renovación de licencias de pescadores

Inspecciones



No objeciones VUCERD para la exportación y la importación



Importaciones y exportaciones de productos pesqueros y acuícolas



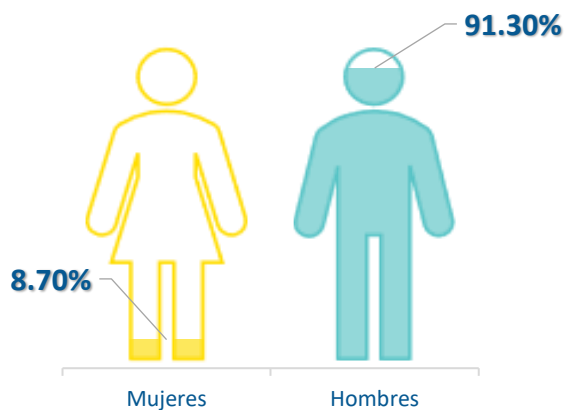
Licencias comercialización y explotación pesquera y acuícolas

	Licencias de comercialización		Licencias de explotación acuícola		Licencias de explotación pesquera	
	Emisiones	Renovaciones	Emisiones	Renovaciones	Emisiones	Renovaciones
Julio	53	44	8	3	1	2
Agosto	22	47	2	3	-	-
Septiembre	25	34	-	-	-	-
Total	100	125	10	6	-	2

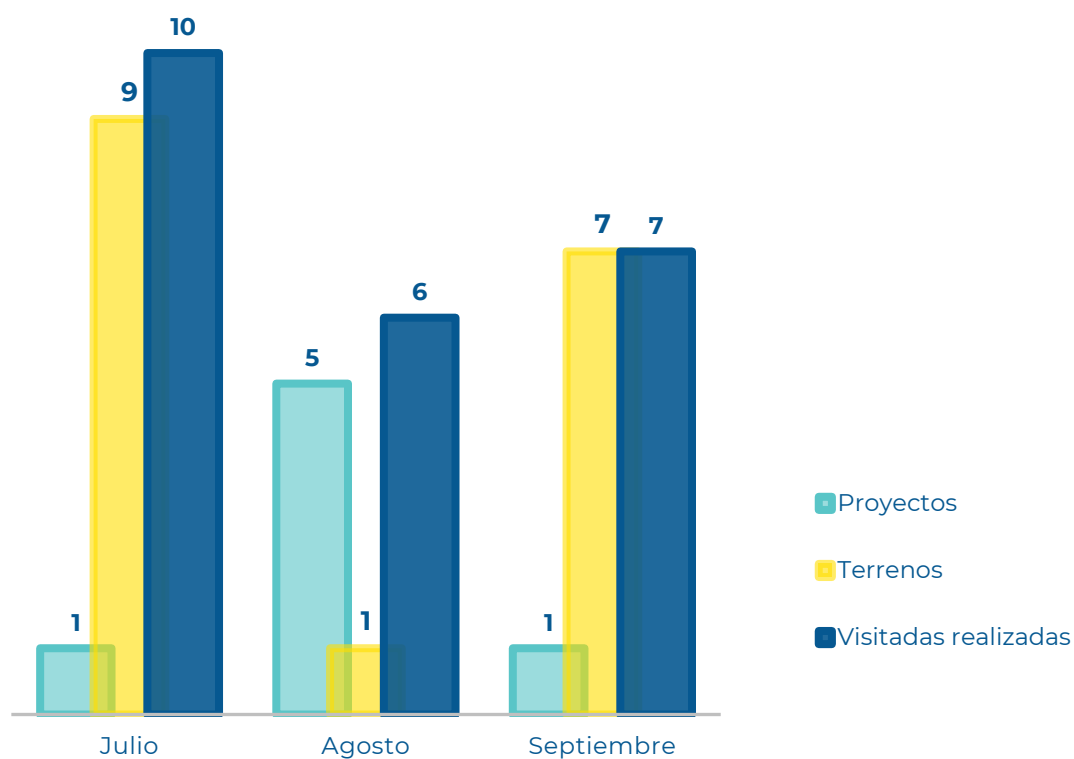
DIRECCIÓN DE RECURSOS PESQUEROS Departamento de Acuicultura

JULIO –SEPTIEMBRE 2024

Participación de género en proyectos acuícolas



Visitas técnicas a proyectos acuícolas



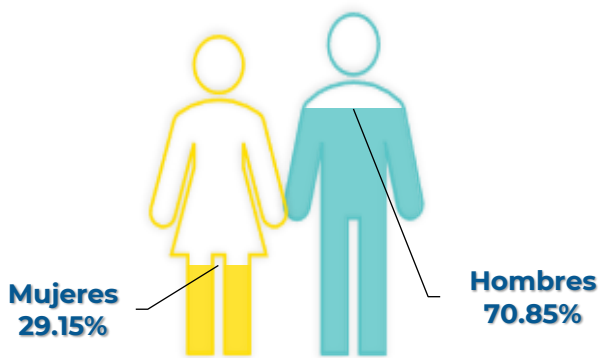
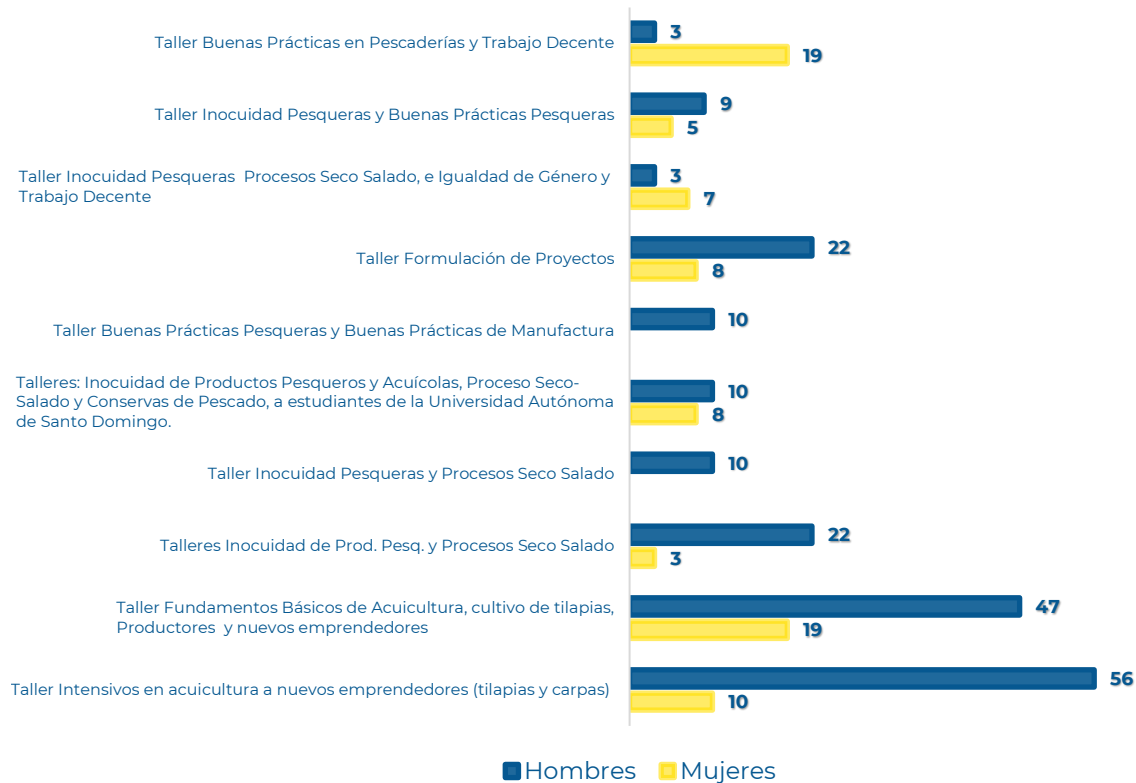


DIRECCIÓN DE RECURSOS PESQUEROS

Departamento de Educación, Capacitación y Extensión Pesquera y Acuícola

JULIO –SEPTIEMBRE 2024

Capacitaciones y extensiones impartidas



	Capacitaciones impartidas	Participantes		
		F	M	Total
Julio	7	34	91	125
Agosto	6	6	64	70
Septiembre	8	39	37	76
Total	21	79	192	271

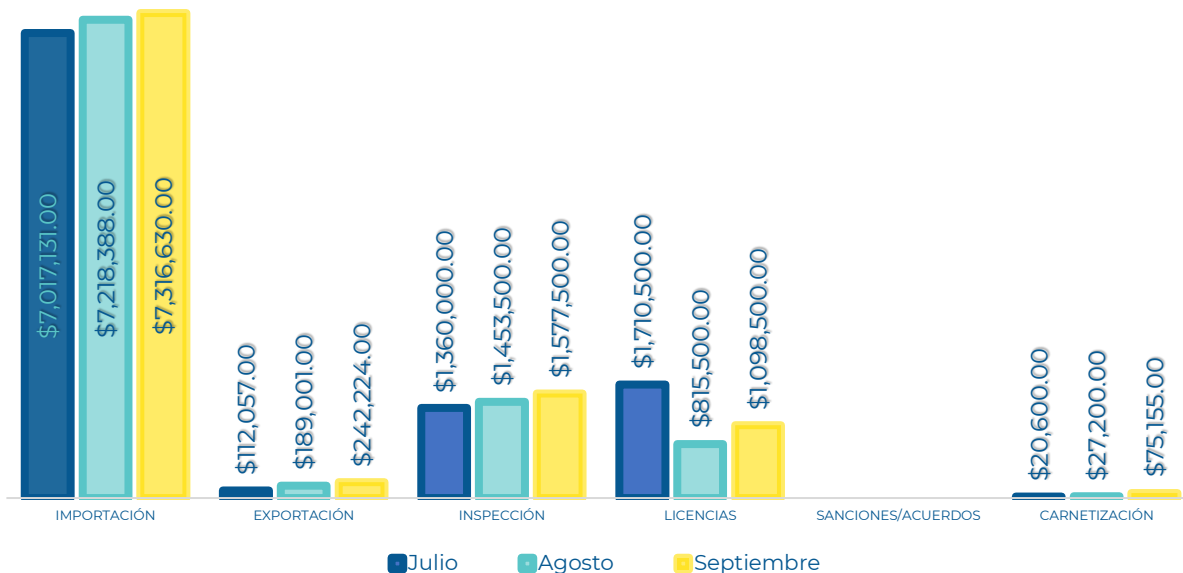


DIRECCIÓN ADMINISTRATIVA FINANCIERA

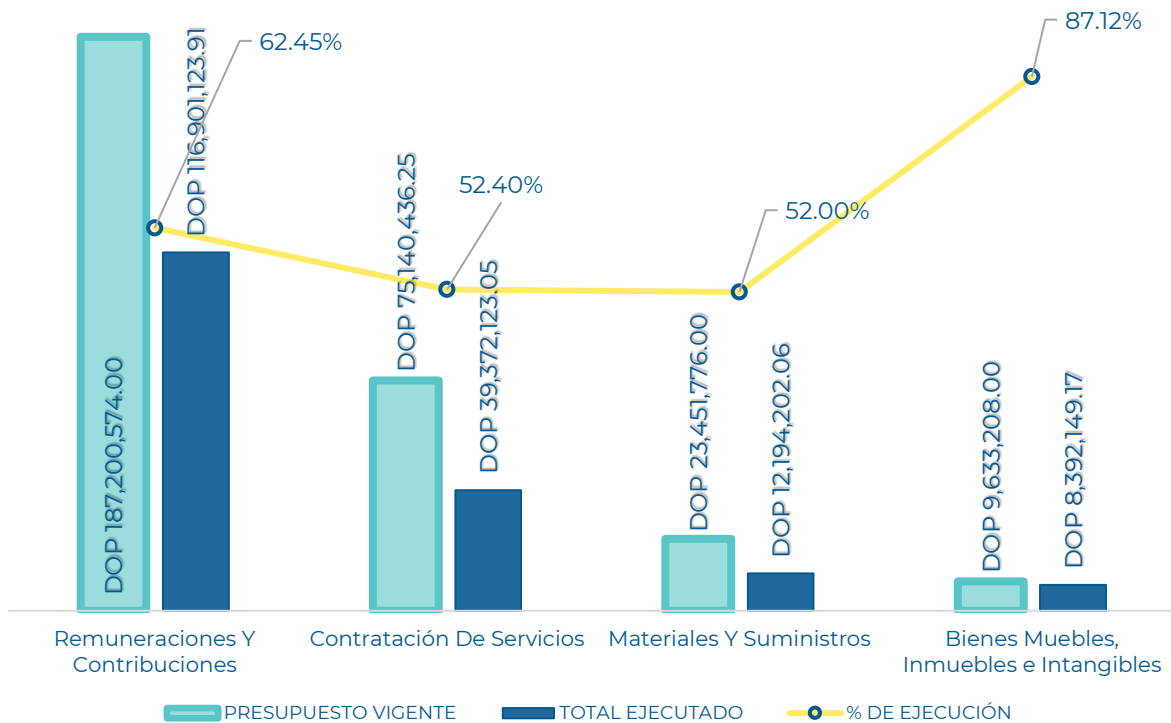
División Financiera

JULIO –SEPTIEMBRE 2024

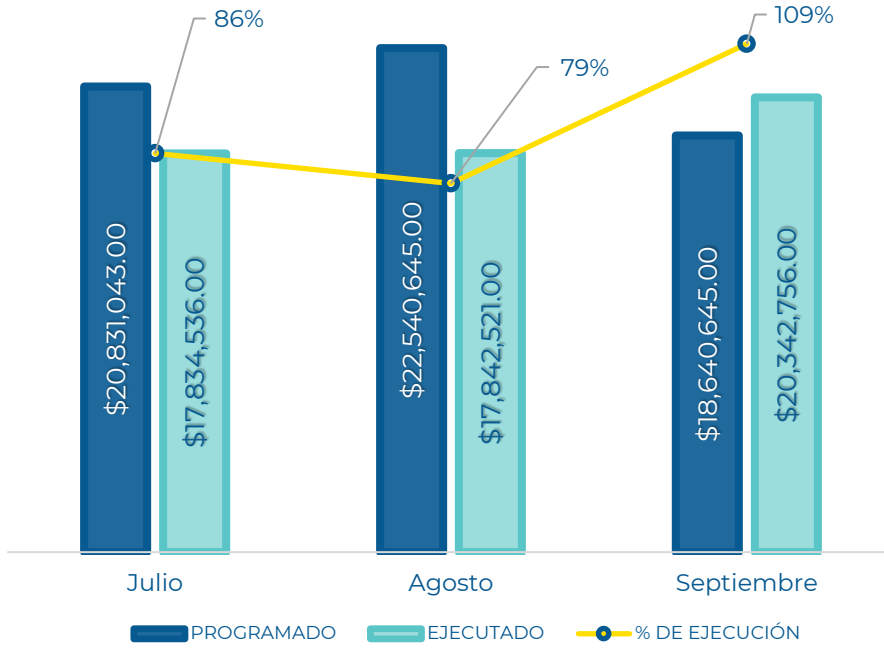
Recaudaciones



Ejecución presupuestaria consolidada



Presupuesto programado vs ejecutado



Ejecución
Julio - Septiembre

86.12%

DOP \$176.859.598.38

Sub-Dirección Ejecutiva

JULIO –SEPTIEMBRE 2024

Proyecto Pescadería de Mi Barrio

Cantidad de productos colocados en las Pescaderías De Mi Barrio (Expresados en libras)

	Julio	Agosto	Septiembre	Total T3
<i>Pescadería de Mi Barrio Bienvenido</i>	150.00	-	100.00	150.00
<i>Pescadería de Mi Barrio Campo Lindo</i>	52.00	200.00	-	52.00
<i>Pescadería de Mi Barrio Ens. Quisqueya</i>	100.00	-	100.00	100.00
<i>Pescadería de Mi Barrio Palmarejo</i>	100.00	-	-	100.00
<i>Pescadería de Mi Barrio San Isidro</i>	100.80	93.00	-	100.80
<i>Pescadería de Mi Barrio Lucerna</i>	48.80	50.00	47.00	48.80
<i>Pescadería de Mi Barrio Zona Colonial</i>	13.85	-	-	13.85
<i>Pescadería de Mi Barrio Los Guandules</i>	90.00	50.00	100.00	90.00
<i>Pescadería de Mi Barrio Villa Mella</i>	50.00	-	-	50.00
<i>Pescadería de Mi Barrio AMUS</i>	-	50.00	-	-
<i>Pescadería de Mi Barrio Los Salados</i>	50.00	-	-	50.00
<i>Pescadería de Mi Barrio Nibaje</i>	50.00	-	-	50.00
<i>Pescadería de Mi Barrio ASOMUCOPP</i>	-	-	100.00	-

TOTAL	805.45	443.00	447.00	1,695.45
--------------	---------------	---------------	---------------	-----------------

Venta popular CODOPESCA



Acuerdo INESPRE

Cantidad de productos colocados en los mercados de productores de INESPRE (Expresados en libras)

Mercados de INESPRE	Julio	Agosto	Septiembre	Total T3
INESPRE (Villa La Mata)	100.00	110.00	158.00	368.00
INESPRE Venezuela	90.00	98.50	45.00	233.50

TOTAL	190.00	208.50	203.00	601.50
--------------	---------------	---------------	---------------	---------------

Asistencia a productores

Cantidad de libras asistidas a productores (Expresados en libras)

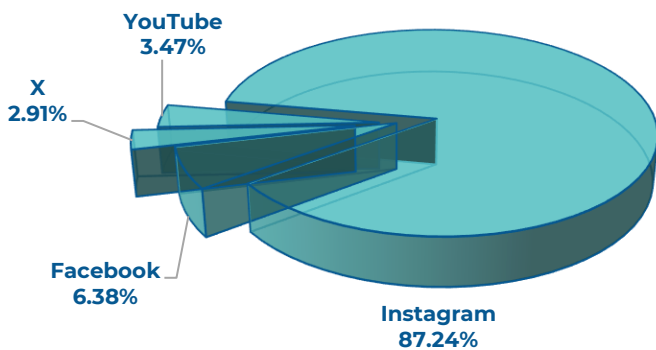
Productores	Julio	Agosto	Septiembre	Total T3
PROYECTO LOS CORONADOS	-	-	493.00	493.00
GAMBAS DEL CARIBE	100.00	415.00	150.00	665.00
PROYECTO CRUZ CLIME	1,260.00	-	-	1,260.00
PROYECTO CULTI PEZ	679.00	-	-	679.00
HACIENDA SEBASTIÁN MATAS	-	-	493.00	489.00

TOTAL	2,039.00	415.00	1,132.00	3,586.00
--------------	-----------------	---------------	-----------------	-----------------

Departamento de Comunicación

JULIO –SEPTIEMBRE 2024

Seguidores en las redes sociales



	Julio	Agosto	Septiembre
Instagram	6,995	7,040	7,106
Facebook	1,081	1,087	1,090
X	2,197	2,197	2,197
YouTube	80	81	81