

BOLETÍN ESTADÍSTICO


OCTUBRE - DICIEMBRE

2024

Santo Domingo, República Dominicana • Enero 2025

BOLETÍN ESTADÍSTICO CODOPESCA

OCTUBRE – DICIEMBRE 2024



CONTENIDO

INTRODUCCIÓN.....	1
DIRECCIÓN DE RECURSOS PESQUEROS	
Departamento de Regulaciones Pesqueras	2
Pescadores registrados en el período	2
Artes de pesca utilizadas	2
Emisión y renovación de licencias de pescadores	2
Inspecciones.....	3
No objeciones VUCERD para la exportación y la importación	3
Importaciones y exportaciones de productos pesqueros y acuícolas.....	4
Licencias comercialización y explotación pesquera y acuícolas	4
Departamento de Acuicultura.....	5
Participación de género en proyectos acuícolas	5
Visitas técnicas a proyectos acuícolas.....	5
Departamento de Educación, Capacitación y Extensión Pesquera y Acuícola	6
Capacitaciones y extensiones impartidas	6

DIRECCIÓN ADMINISTRATIVA FINANCIERA

División Financiera.....	7
Recaudaciones.....	7
Ejecución presupuestaria consolidada	7
Presupuesto programado vs ejecutado	8

SUB-DIRECCIÓN EJECUTIVA

Proyecto Pescadería de Mi Barrio.....	9
Venta popular CODOPESCA	9
Acuerdo INESPRES	10
Asistencia a productores	10

DEPARTAMENTO DE COMUNICACIÓN

Seguidores en las redes sociales	11
--	----

INTRODUCCIÓN

Este Boletín Estadístico CODOPESCA correspondiente al cuarto trimestre de 2024 (octubre-diciembre) presenta un análisis detallado de las principales actividades y datos relevantes del sector pesquero y acuícola en la República Dominicana. El objetivo de este informe es ofrecer una perspectiva clara sobre las tendencias de la pesca comercial y artesanal, los avances en acuicultura y las políticas de regulación pesquera.

Entre los aspectos más destacados de este período se incluyen las estadísticas sobre los pescadores registrados, los métodos de pesca empleados, y las licencias emitidas y renovadas. También se ofrecen datos sobre las inspecciones realizadas en todo el país, las exportaciones e importaciones de productos pesqueros, y las autorizaciones gestionadas a través de la Ventanilla Única de Comercio Exterior (VUCERD).

El boletín destaca, además, el impacto de los programas educativos y de formación dirigidos a nuevos emprendedores y productores establecidos, abarcando temas como la seguridad alimentaria en los productos pesqueros, las buenas prácticas de manufactura y la equidad de género en el sector acuícola.

Asimismo, se aborda el progreso en la recaudación financiera y la ejecución presupuestaria, además de los resultados obtenidos con el proyecto "Pescadería de Mi Barrio", una iniciativa que busca facilitar el acceso a productos pesqueros para la población.

En conclusión, este informe reafirma el compromiso de CODOPESCA con la sostenibilidad, el desarrollo de la pesca y la acuicultura, así como con la promoción de buenas prácticas en beneficio de todos los actores del sector.

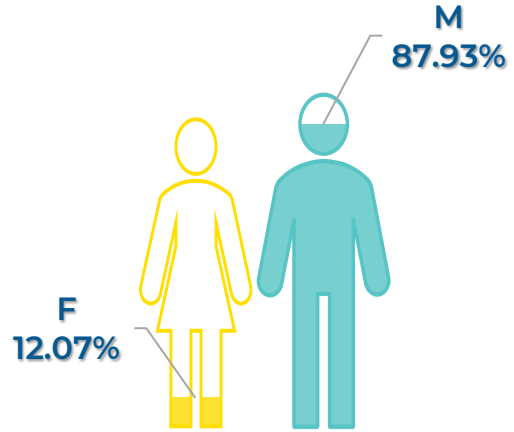
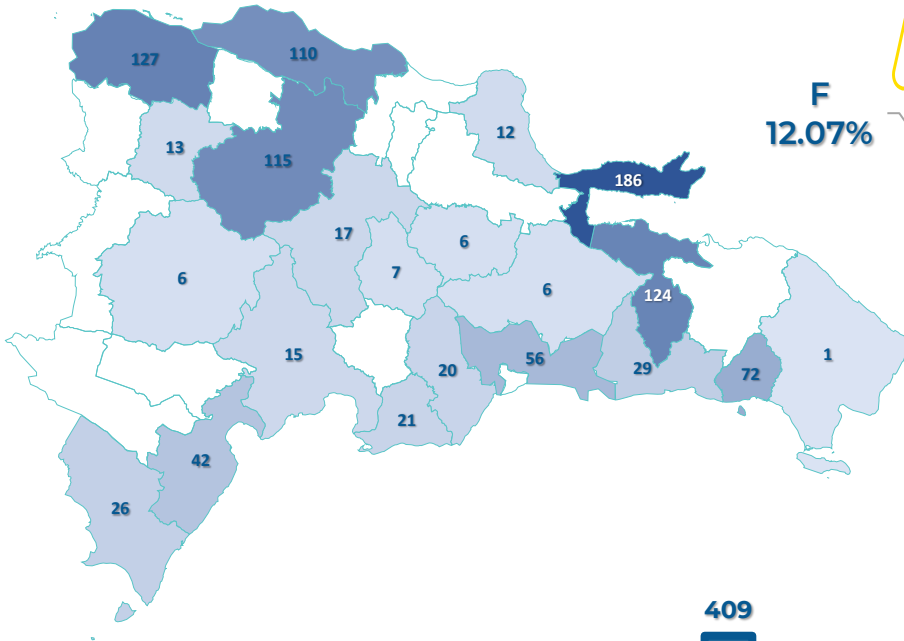


DIRECCIÓN DE RECURSOS PESQUEROS

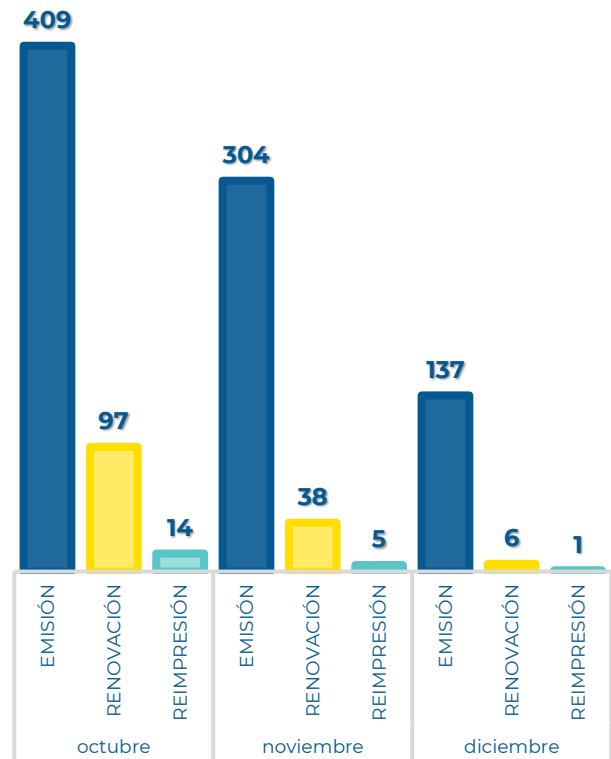
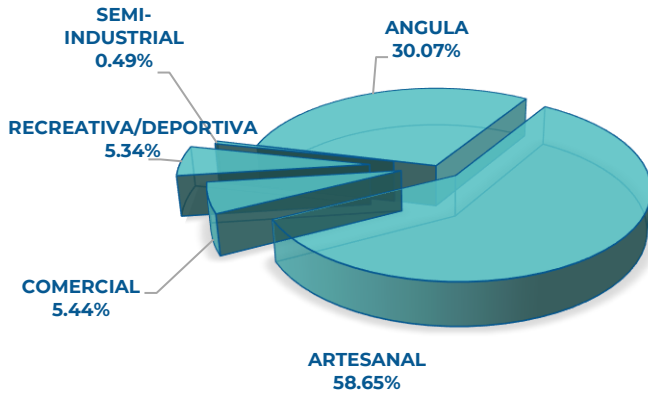
Departamento de Regulaciones Pesqueras

OCTUBRE – DICIEMBRE 2024

Pescadores registrados en el período

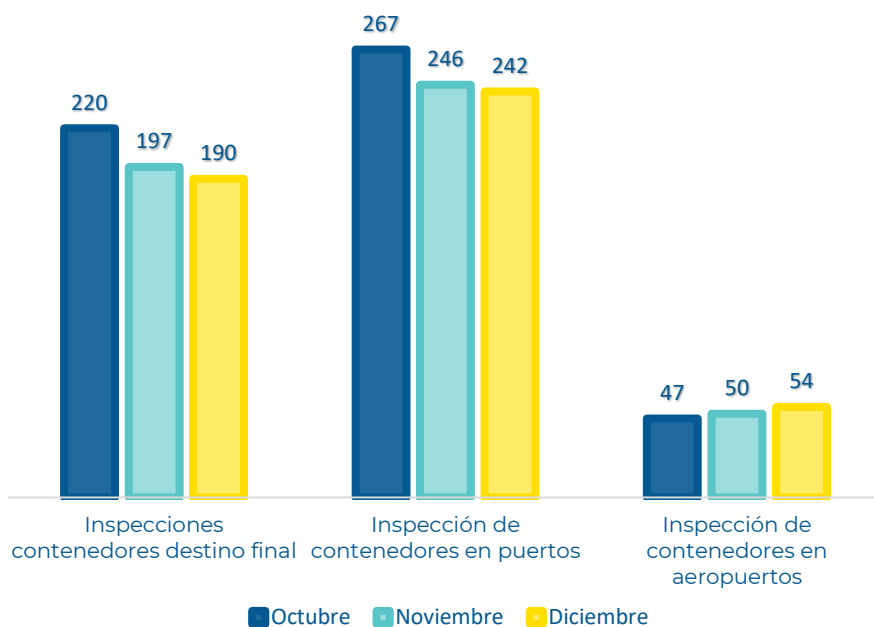


Artes de pesca utilizadas

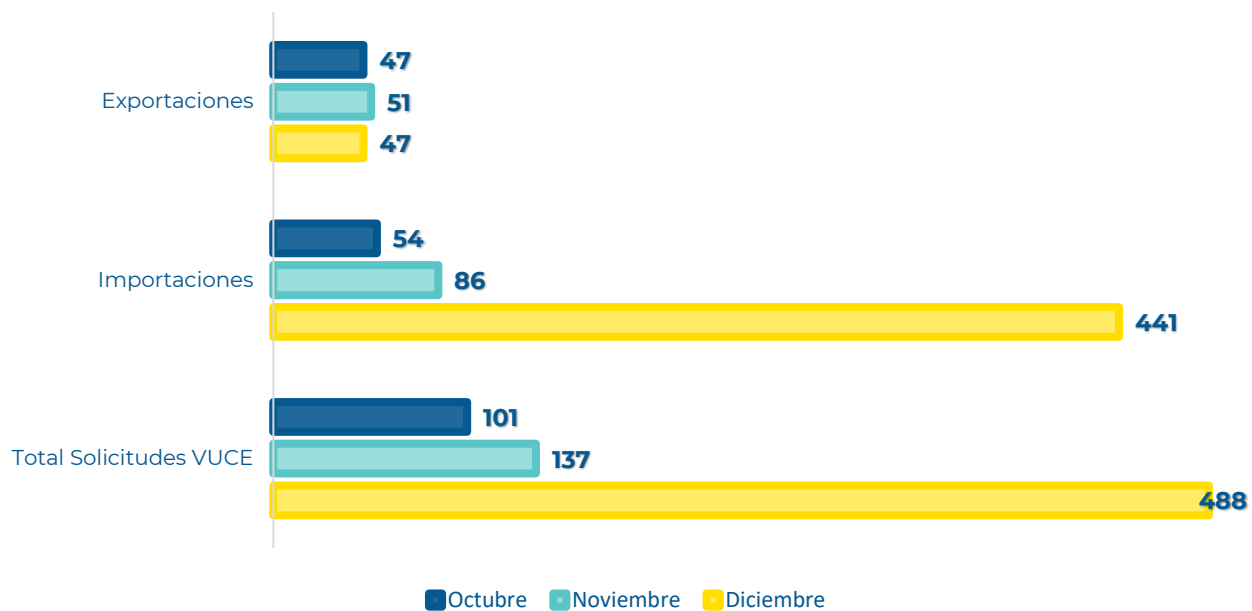


Emisión y renovación de licencias de pescadores

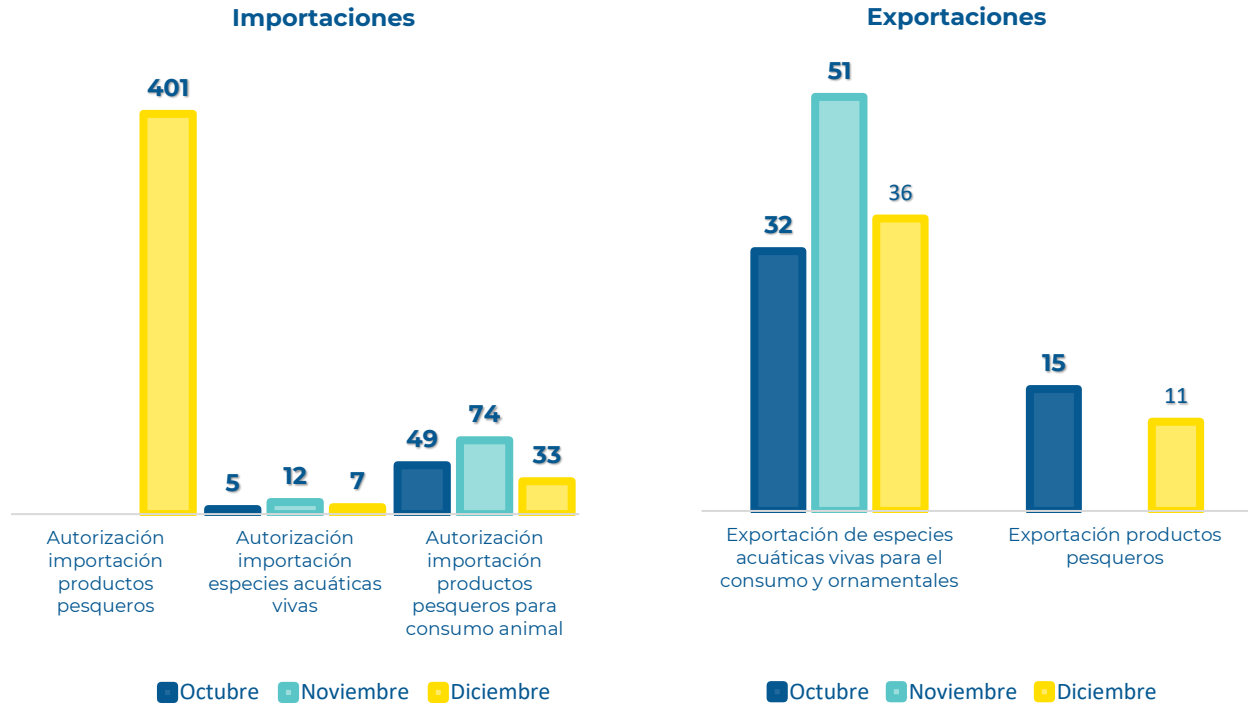
Inspecciones



No objeciones VUCERD para la exportación y la importación



Importaciones y exportaciones de productos pesqueros y acuícolas



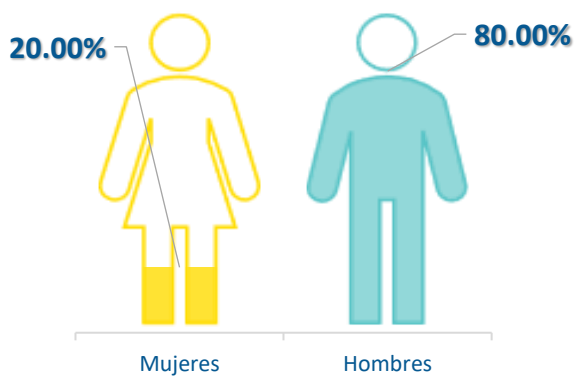
Licencias comercialización y explotación pesquera y acuícolas

	Licencias de comercialización		Licencias de explotación acuícola		Licencias de explotación pesquera	
	Emisiones	Renovaciones	Emisiones	Renovaciones	Emisiones	Renovaciones
Octubre	18	15	2	1	-	1
Noviembre	21	17	7	0	-	-
Diciembre	21	14	3	2	-	-
Total	60	46	12	3	-	1

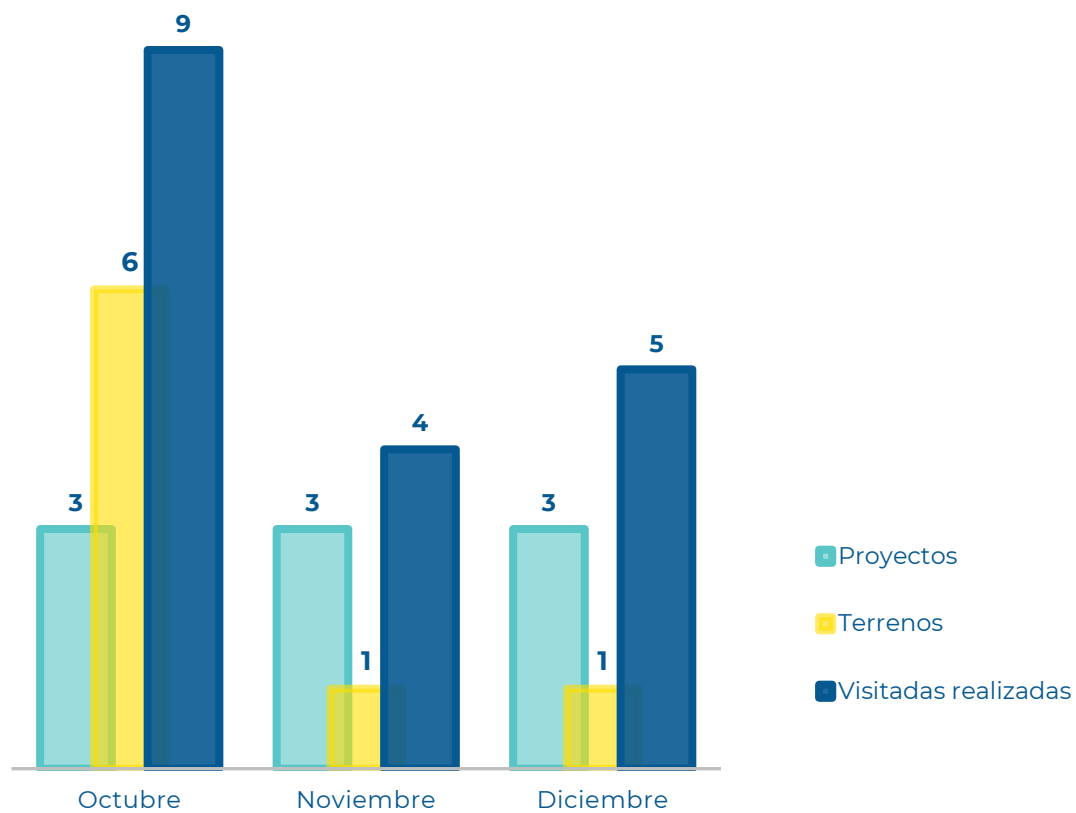
DIRECCIÓN DE RECURSOS PESQUEROS Departamento de Acuicultura

OCTUBRE – DICIEMBRE 2024

Participación de género en proyectos acuícolas



Visitas técnicas a proyectos acuícolas



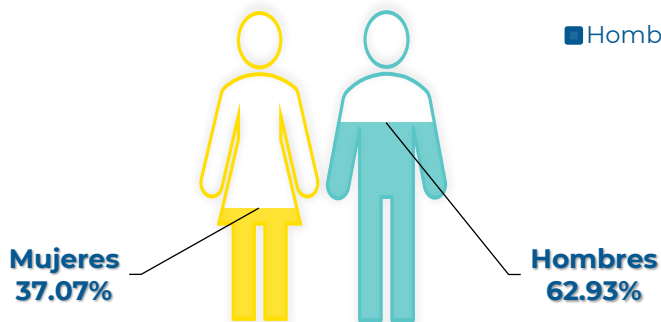
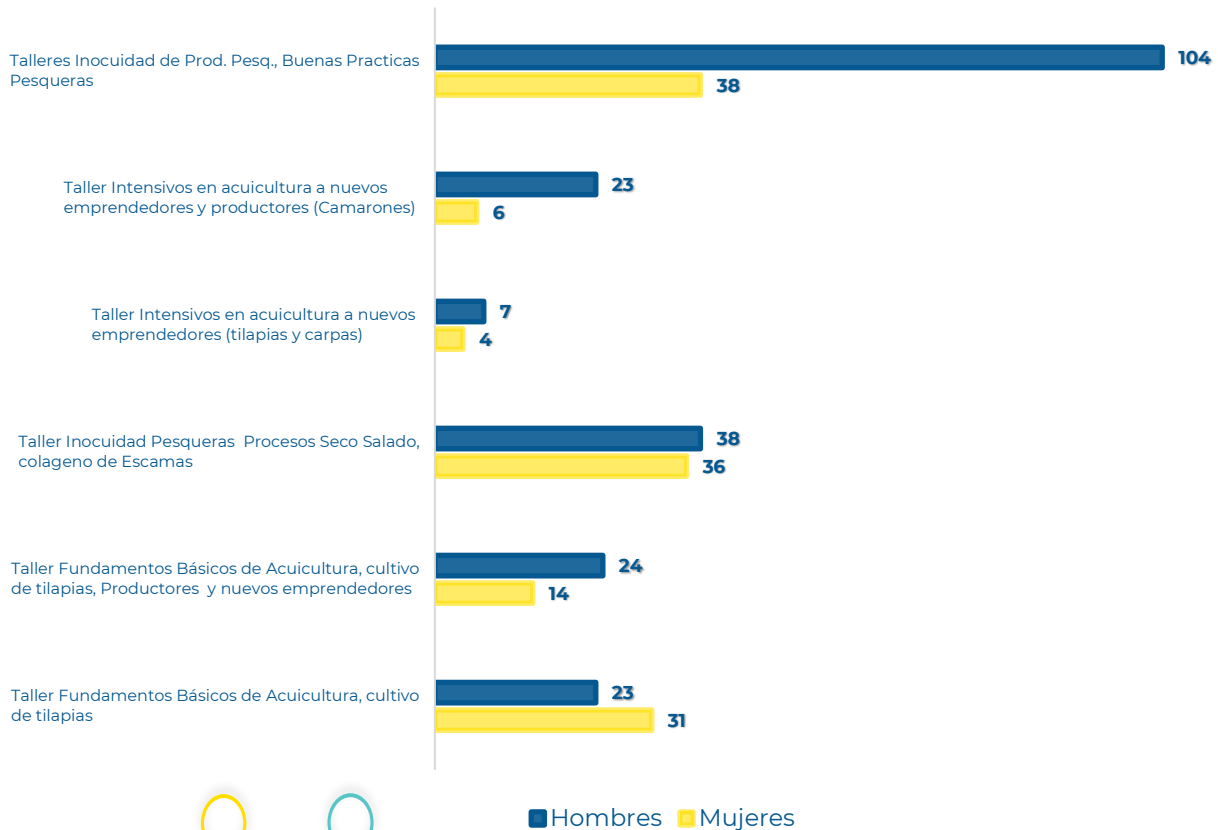


DIRECCIÓN DE RECURSOS PESQUEROS

Departamento de Educación, Capacitación y Extensión Pesquera y Acuícola

OCTUBRE – DICIEMBRE 2024

Capacitaciones y extensiones impartidas

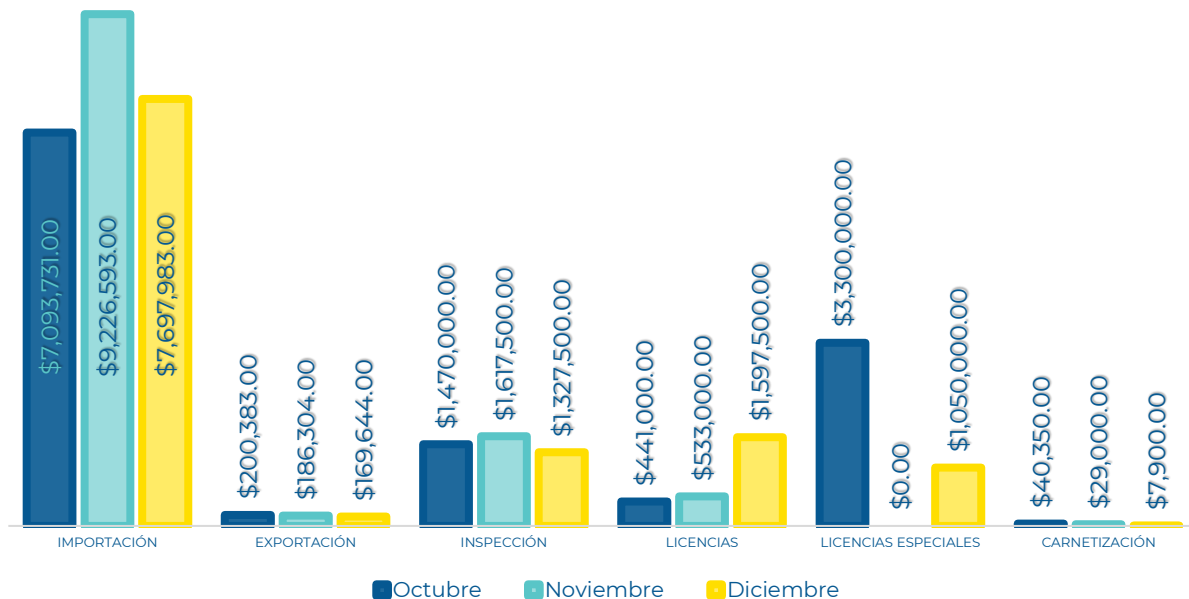


	Capacitaciones impartidas	Participantes		
		F	M	Total
Octubre	6	48	134	182
Noviembre	6	81	85	166
Diciembre	-	-	-	-
Total	12	129	219	348

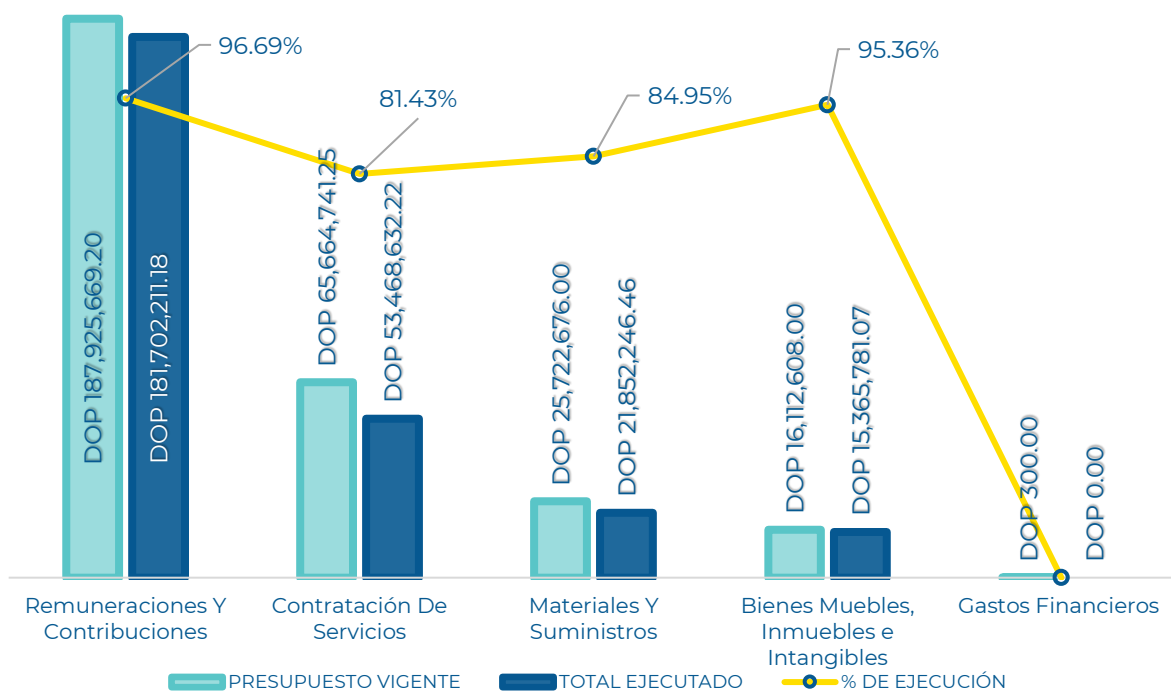
DIRECCIÓN ADMINISTRATIVA FINANCIERA
División Financiera

OCTUBRE – DICIEMBRE 2024

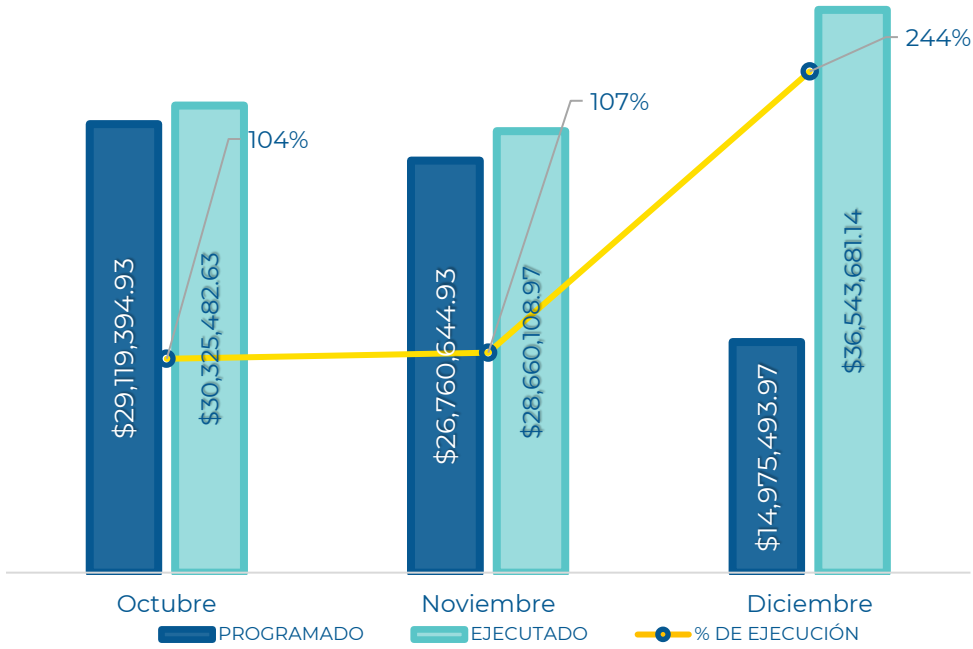
Recaudaciones



Ejecución presupuestaria consolidada



Presupuesto programado vs ejecutado



Ejecución
Octubre - Diciembre

98.61% DOP **\$272.388.871.12**

Sub-Dirección Ejecutiva

OCTUBRE – DICIEMBRE 2024

Proyecto Pescadería de Mi Barrio

Cantidad de productos colocados en las Pescaderías De Mi Barrio (Expresados en libras)

	Octubre	Noviembre	Diciembre	Total T4
<i>Pescadería de Mi Barrio Bienvenido</i>	150.00	230.00	-	380.00
<i>Pescadería de Mi Barrio Campo Lindo</i>	-	100.00	200.00	300.00
<i>Pescadería de Mi Barrio Ens. Quisqueya</i>	77.00	100.00	-	177.00
<i>Pescadería de Mi Barrio San Isidro</i>	139.00	171.00	100.00	410.00
<i>Pescadería de Mi Barrio Lucerna</i>	96.00	200.00	-	296.00
<i>Pescadería de Mi Barrio Los Guandules</i>	75.00	-	100.00	175.00
<i>Pescadería de Mi Barrio Villa Mella</i>	50.00	-	-	50.00
<i>Pescadería de MI Barrio AMUS</i>	49.00	-	-	49.00
<i>Pescadería de mi Barrio La Otra Banda</i>	-	50.00	-	50.00
<i>Pescadería de Mi Barrio Las Flores</i>	-	-	50.00	50.00
<i>Pescadería de Mi Barrio Villa Del Mar</i>	-	-	50.00	50.00

TOTAL	636.00	851.00	500.00	1,987.00
--------------	---------------	---------------	---------------	-----------------

Venta popular CODOPESCA



Acuerdo INESPRES

Cantidad de productos colocados en los mercados de productores de INESPRES (Expresados en libras)

Mercados de INESPRES	Octubre	Noviembre	Diciembre	Total T4
INESPRES (Villa La Mata)	153.00	-	349.50	502.50
INESPRES VENEZUELA	133.00	-	83.80	216.80
NAVIDAD DEL CAMBIO CON INESPRES 2024	-	481.00	1,496.85	1,977.85

TOTAL	286.00	481.00	1,930.15	2,697.15
--------------	---------------	---------------	-----------------	-----------------

Asistencia a productores

Cantidad de libras asistidas a productores (Expresados en libras)

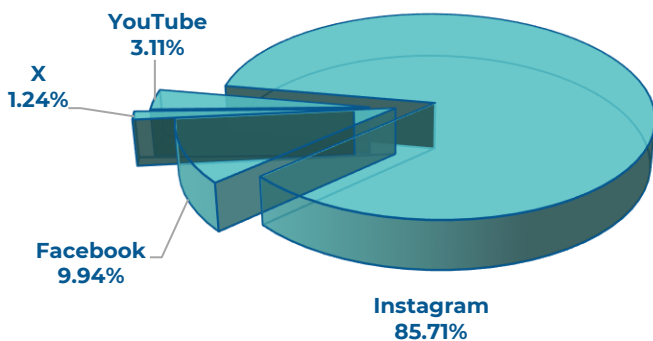
Productores	Octubre	Noviembre	Diciembre	Total T4
PROYECTO LA CASA DE LA TILAPIA	1,184.00	-	-	1,184.00
GAMBAS DEL CARIBE	600.00	2,150.00	726.00	3,476.00
PROYECTO CULTI PEZ	-	-	877.51	877.51
LAS TRES HERMANAS	-	1,260.00	-	1,260.00
LAVA CAMA	-	-	492.00	492.00

TOTAL	1,784.00	3,410.00	1,603.51	7,289.51
--------------	-----------------	-----------------	-----------------	-----------------

Departamento de Comunicación

OCTUBRE – DICIEMBRE 2024

Seguidores en las redes sociales



	Octubre	Noviembre	Diciembre
Instagram	7,147	7,200	7,244
Facebook	1,090	1,100	1,106
X	2,197	2,197	2,199
YouTube	83	85	86