



DEPARTAMENTO DE PLANIFICACIÓN Y DESARROLLO

BOLETÍN ESTADÍSTICO

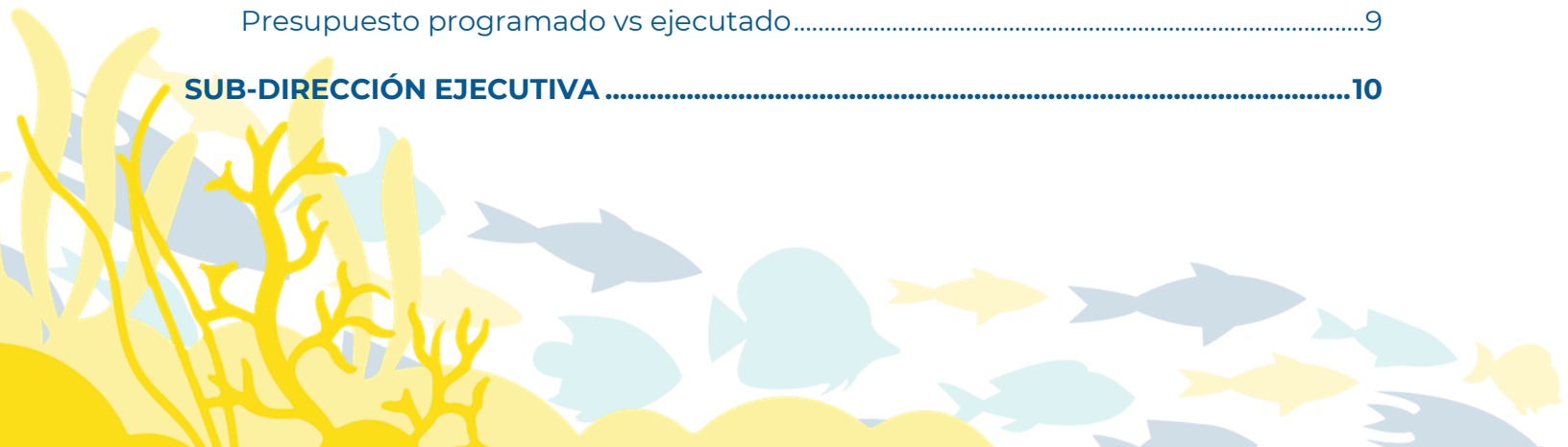
ABRIL – JUNIO 2023

Santo Domingo, República Dominicana
Julio 2023



CONTENIDO

| | |
|--|-----------|
| PRESENTACIÓN..... | 1 |
| DIRECCIÓN DE RECURSOS PESQUEROS | 2 |
| Departamento de Regulaciones Pesqueras | 2 |
| Pescadores registrados en el período..... | 2 |
| Artes de pesca utilizadas..... | 2 |
| Inspección | 3 |
| No objeciones VUCERD para la exportación y la importación | 3 |
| Importaciones y exportaciones de productos pesqueros y acuícolas | 4 |
| Licencias comercialización y explotación pesquera y acuícolas..... | 4 |
| Departamento de Acuicultura..... | 5 |
| Participación de género en proyectos acuícolas..... | 5 |
| Visitas técnicas a proyectos acuícolas | 5 |
| Departamento de Educación, Capacitación y Extensión Pesquera y Acuícola... | 6 |
| Capacitaciones y extensiones impartidas..... | 6 |
| Participantes por género | 6 |
| Departamento de Pesca de Captura | 7 |
| Registros de desembarcos | 7 |
| DIRECCIÓN ADMINISTRATIVA FINANCIERA | 8 |
| División Financiera..... | 8 |
| Ejecución presupuestaria | 8 |
| Recaudaciones por importaciones e inspección..... | 8 |
| Ejecución presupuestaria consolidada fondos 100 y 102..... | 9 |
| Presupuesto programado vs ejecutado..... | 9 |
| SUB-DIRECCIÓN EJECUTIVA | 10 |



| | |
|---|-----------|
| Proyecto Pescadería de Mi Barrio | 10 |
| Venta popular CODOPESCA..... | 10 |
| Acuerdo INESPRES..... | 11 |
| Asistencia a productores..... | 11 |
| DEPARTAMENTO DE COMUNICACIÓN | 12 |
| Seguidores en las redes sociales..... | 12 |



PRESENTACIÓN

Este boletín trimestral contiene en resumen los resultados estadísticos de la gestión administrativa del Consejo Dominicano de Pesca y Acuicultura y de las principales variables que se desprenden de las actividades supervisión, fomento y fiscalización del sector pesquero y acuícola en la República Dominicana. El mismo, es puesto a la disposición de los interesados y del público general como herramienta de consulta a manera de transparentar la gestión institucional.

Esta edición corresponde al trimestre abril-junio del 2023 y contiene datos relacionados con la ejecución presupuestaria administrativa; registro de pescadores, la producción pesquera marina, observación de la actividad de desembarco, la participación de género en producción acuícola, capacitación y extensión técnica en el sector, así como el fomento pesquero y acuícola a través de las diferentes actividades y proyectos desarrollados por este consejo.


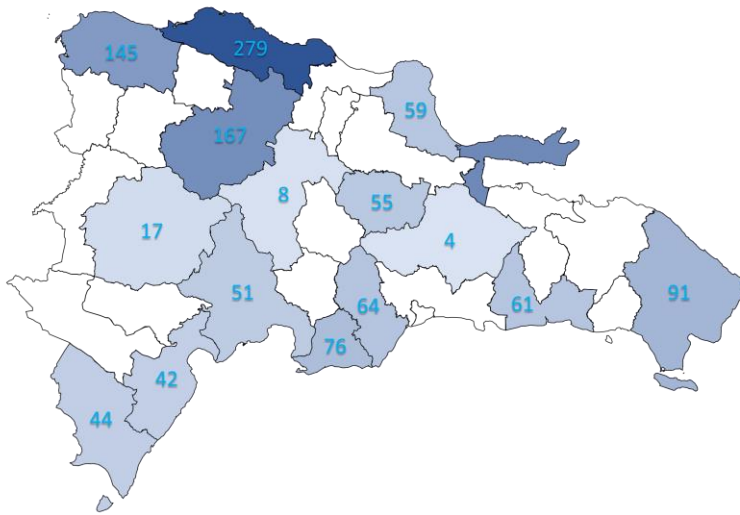


DIRECCIÓN DE RECURSOS PESQUEROS

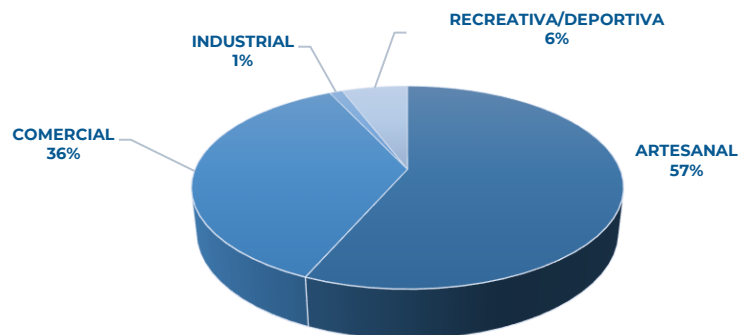
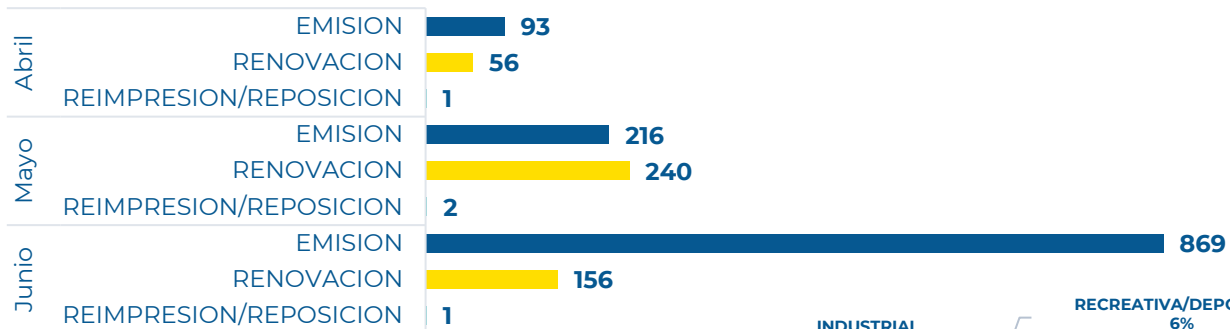
Departamento de Regulaciones Pesqueras

ABRIL – JUNIO 2023

Pescadores registrados en el período

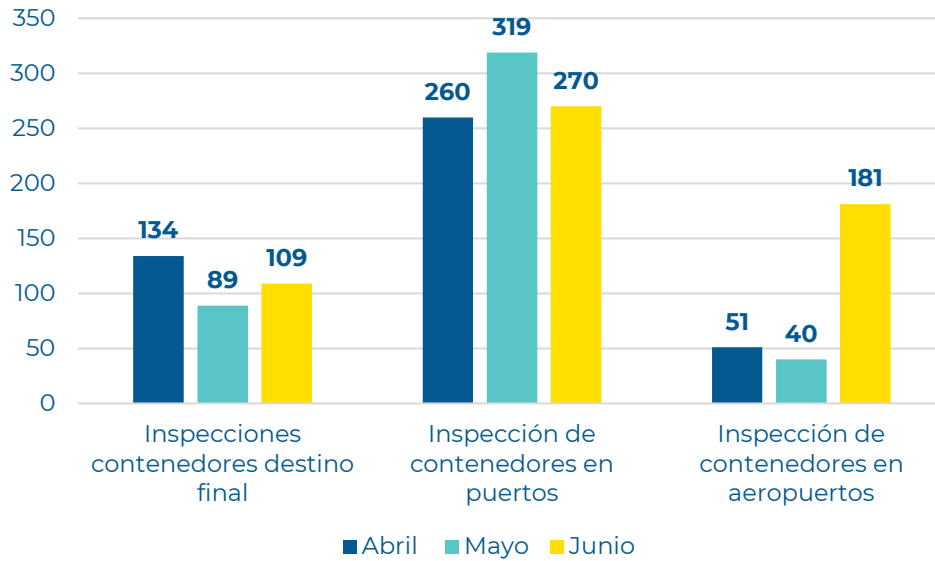


Emisión y renovación de licencias de pescadores

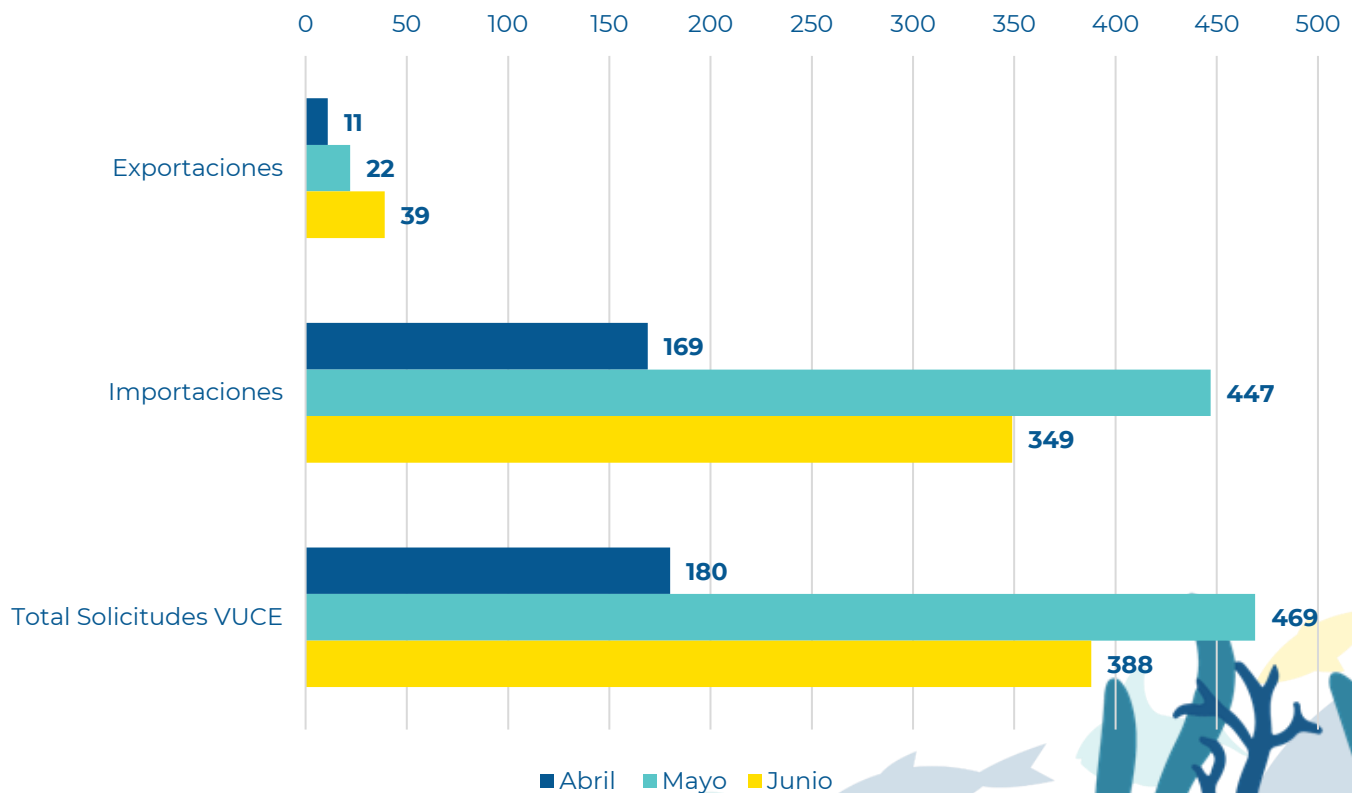


Artes de pesca utilizadas

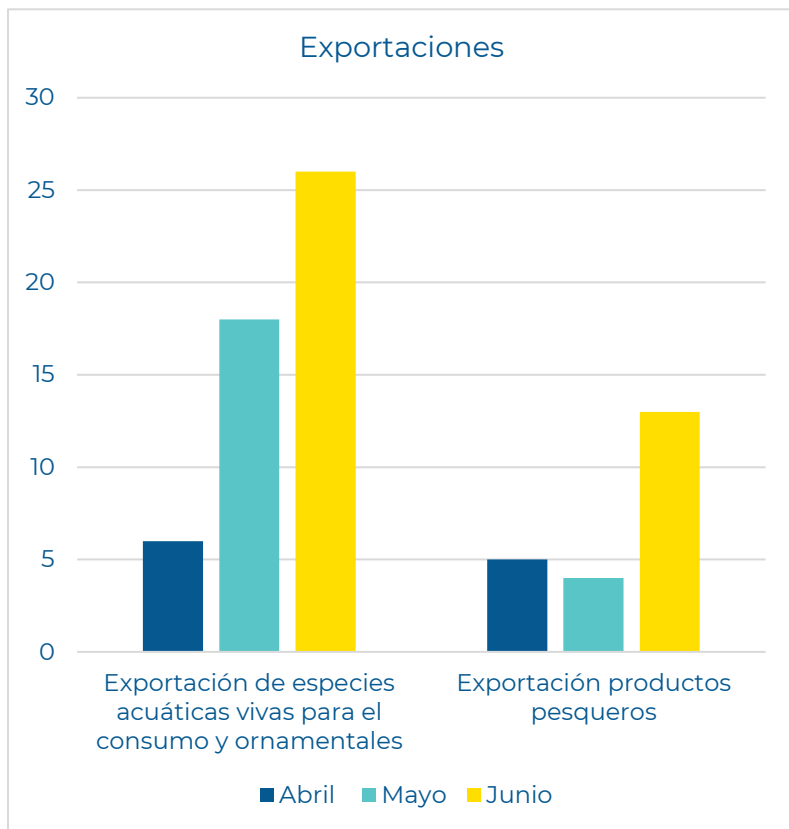
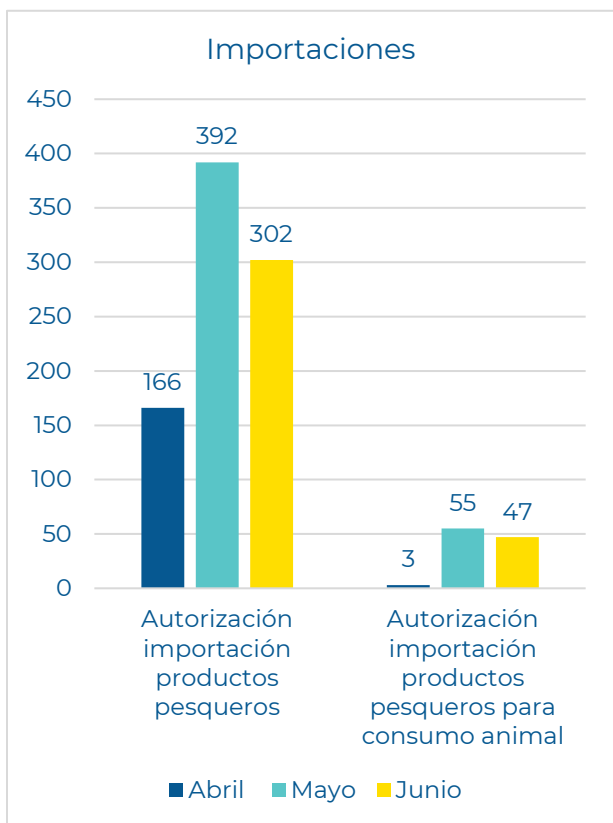
Inspección



No objeciones VUCERD para la exportación y la importación



Importaciones y exportaciones de productos pesqueros y acuícolas



Licencias comercialización y explotación pesquera y acuícolas

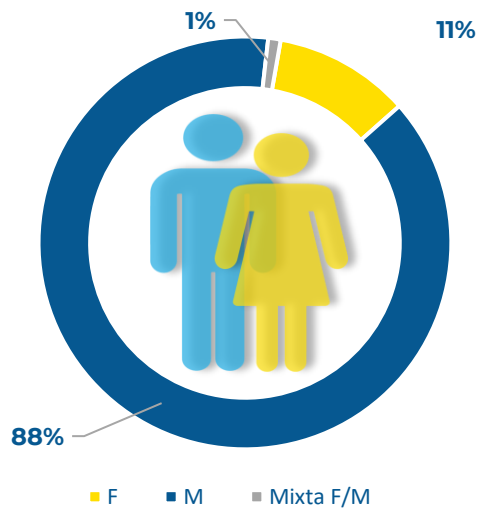
| | Licencias de comercialización | | Licencias de explotación acuícola | | Licencias de explotación pesquera | |
|--------------|-------------------------------|--------------|-----------------------------------|--------------|-----------------------------------|--------------|
| | Emisiones | Renovaciones | Emisiones | Renovaciones | Emisiones | Renovaciones |
| Abril | 66 | 23 | 15 | - | - | - |
| Mayo | 86 | 18 | 26 | - | - | - |
| junio | 62 | 13 | 19 | - | 1 | - |
| Total | 214 | 54 | 60 | - | 1 | - |

DIRECCIÓN DE RECURSOS PESQUEROS

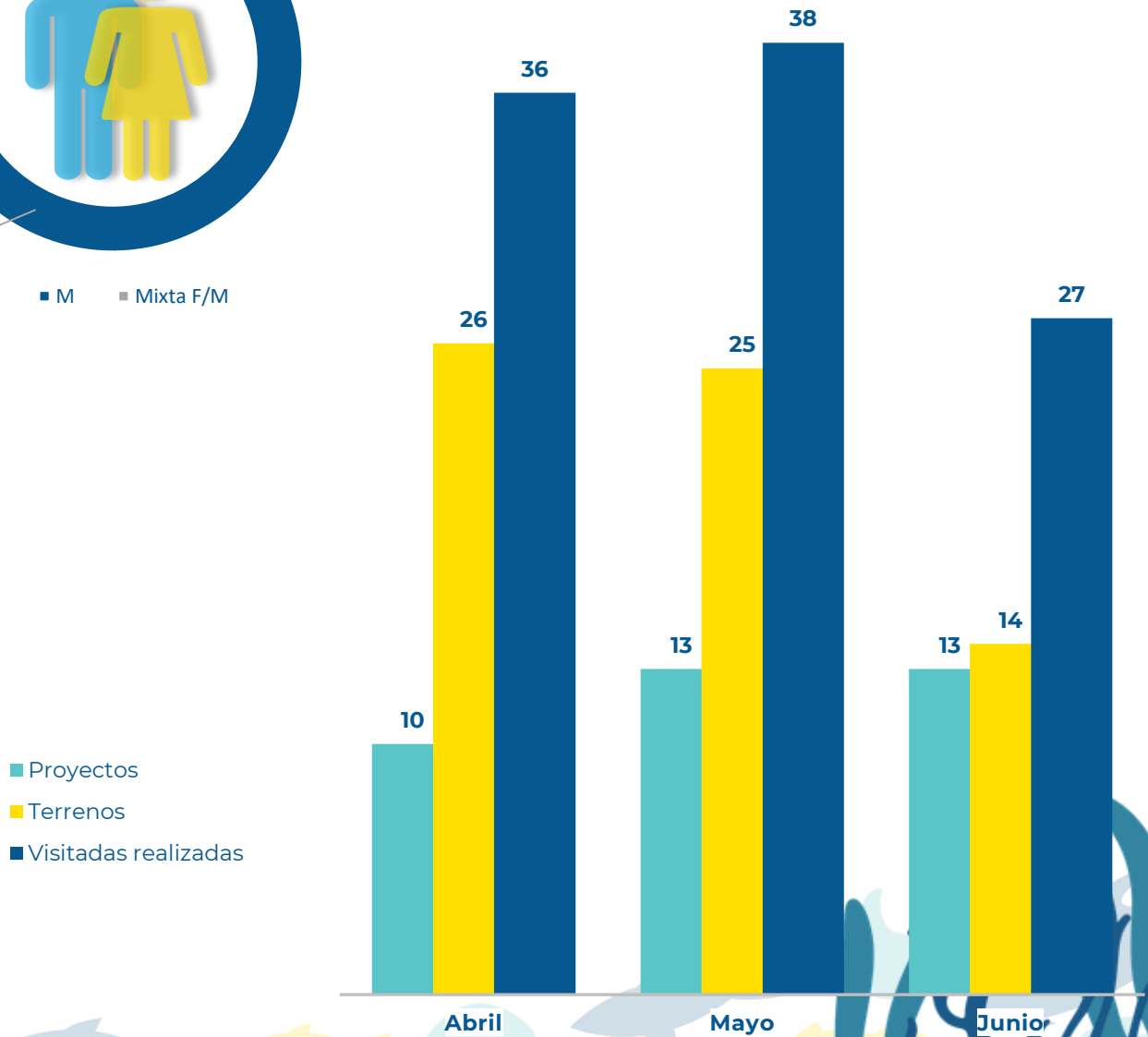
Departamento de Acuicultura

ABRIL – JUNIO 2023

Participación de género en proyectos acuícolas



Visitas técnicas a proyectos acuícolas

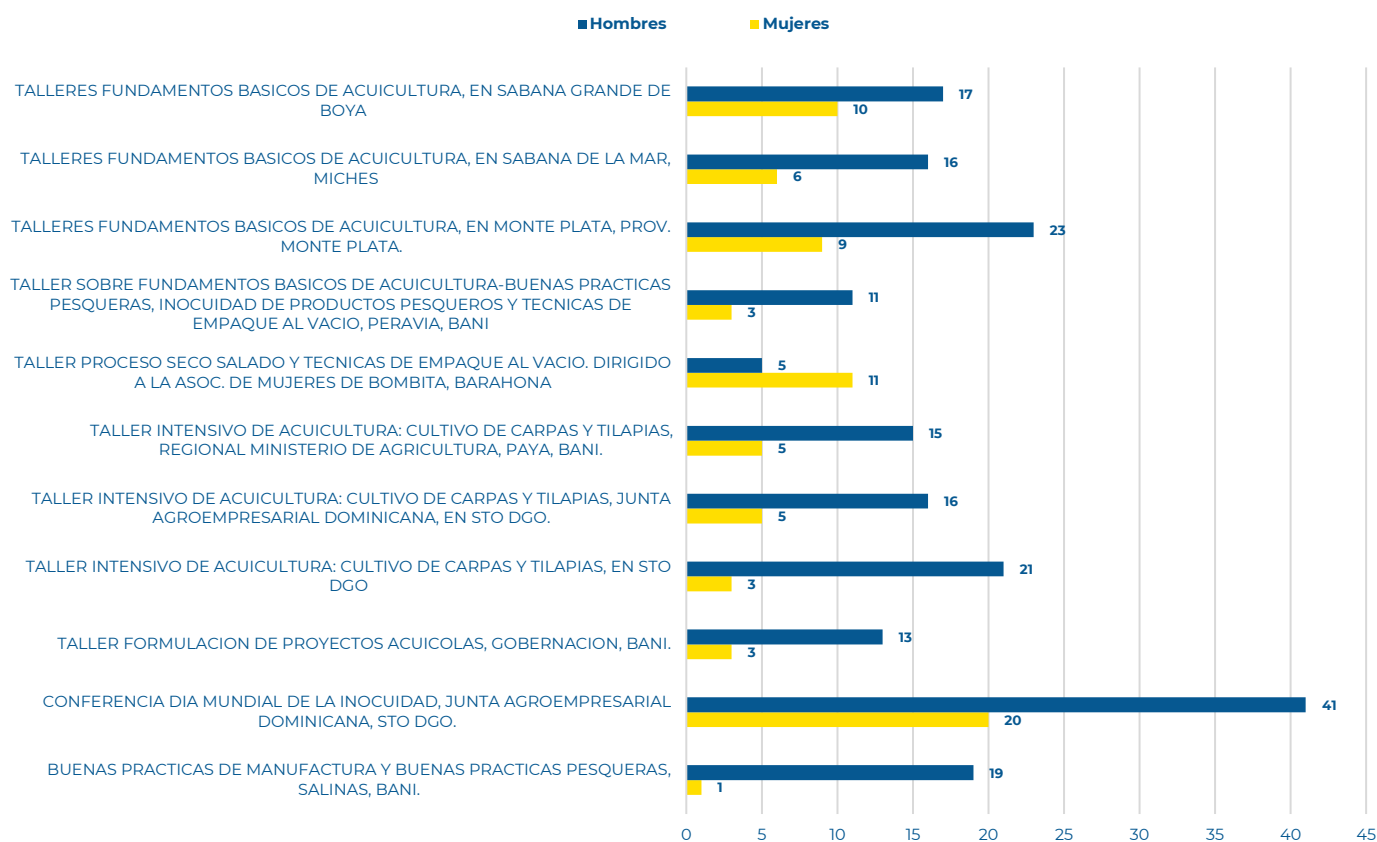


DIRECCIÓN DE RECURSOS PESQUEROS

Departamento de Educación, Capacitación y Extensión Pesquera y Acuícola

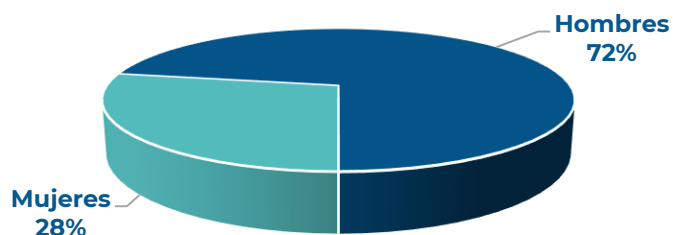
ABRIL – JUNIO 2023

Capacitaciones y extensiones impartidas



Participantes por género

| | Capacitaciones impartidas | | Participantes | | |
|--------------|---------------------------|-----------|---------------|---|------------|
| | F | M | F | M | Total |
| Abril | 5 | 19 | 31 | | 50 |
| Mayo | 5 | 18 | 71 | | 89 |
| Junio | 4 | 39 | 95 | | 134 |
| Total | 14 | 76 | 197 | | 273 |

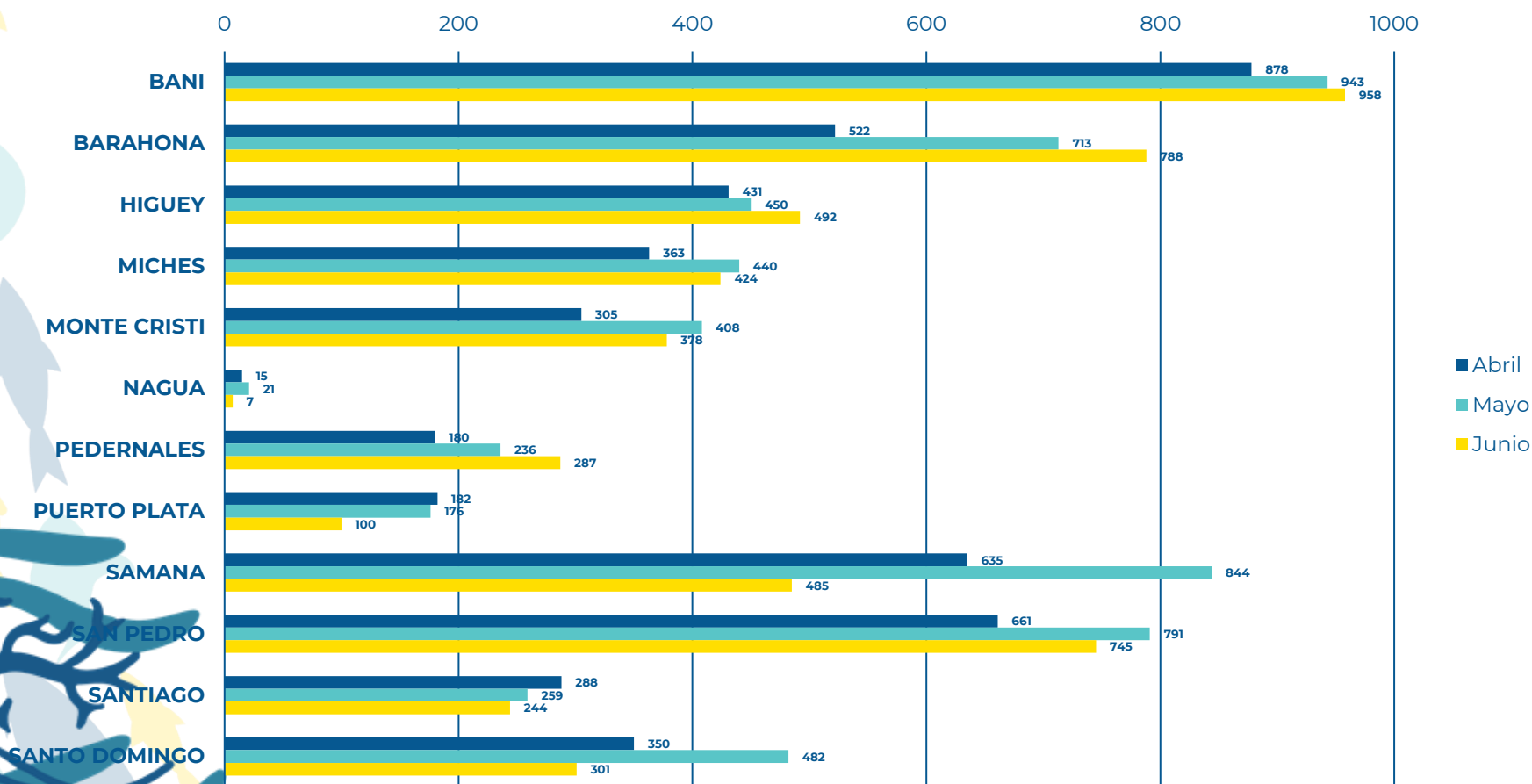


DIRECCIÓN DE RECURSOS PESQUEROS

Departamento de Pesca de Captura

ABRIL – JUNIO 2023

Registros de desembarcos

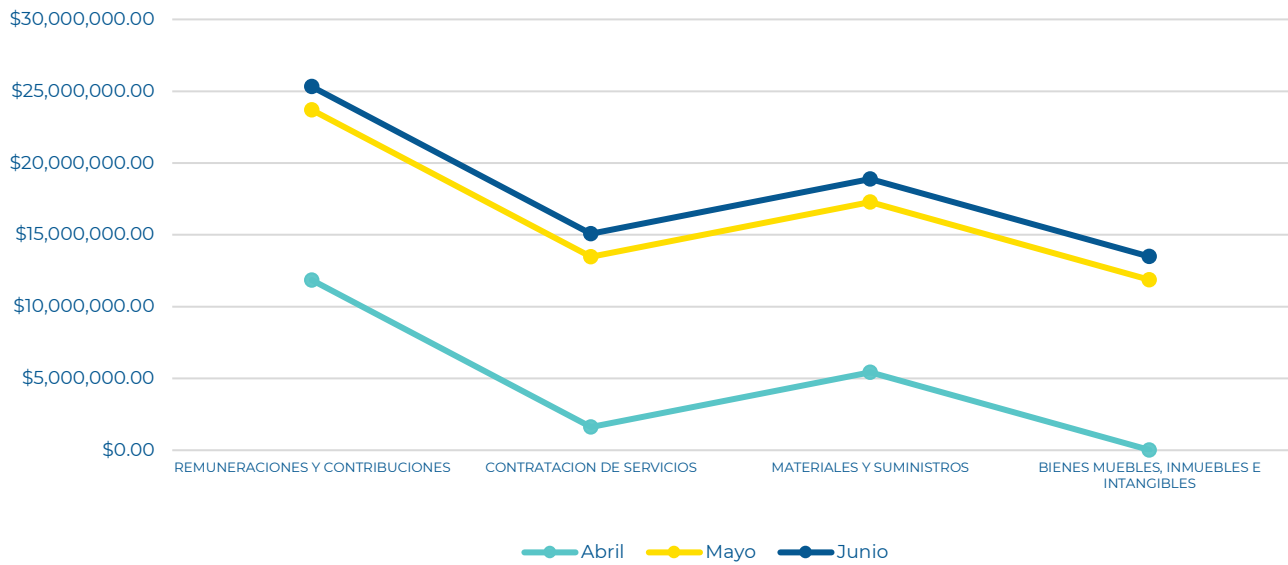


DIRECCIÓN ADMINISTRATIVA FINANCIERA

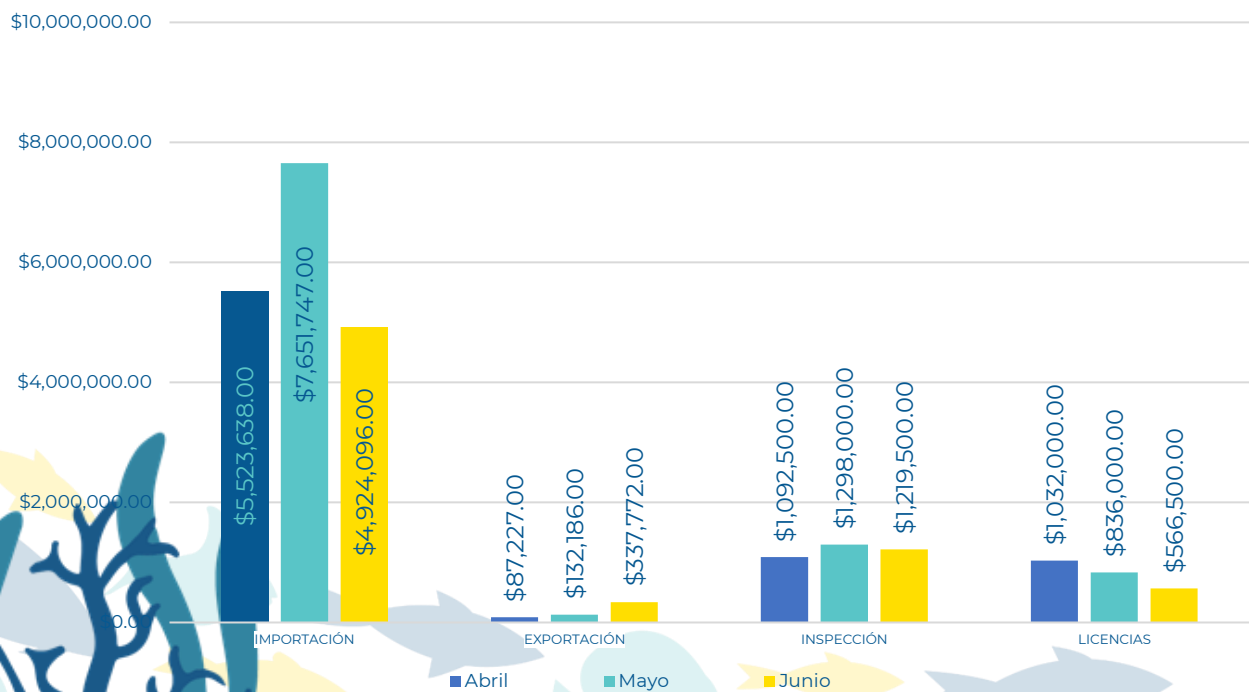
División Financiera

ABRIL – JUNIO 2023

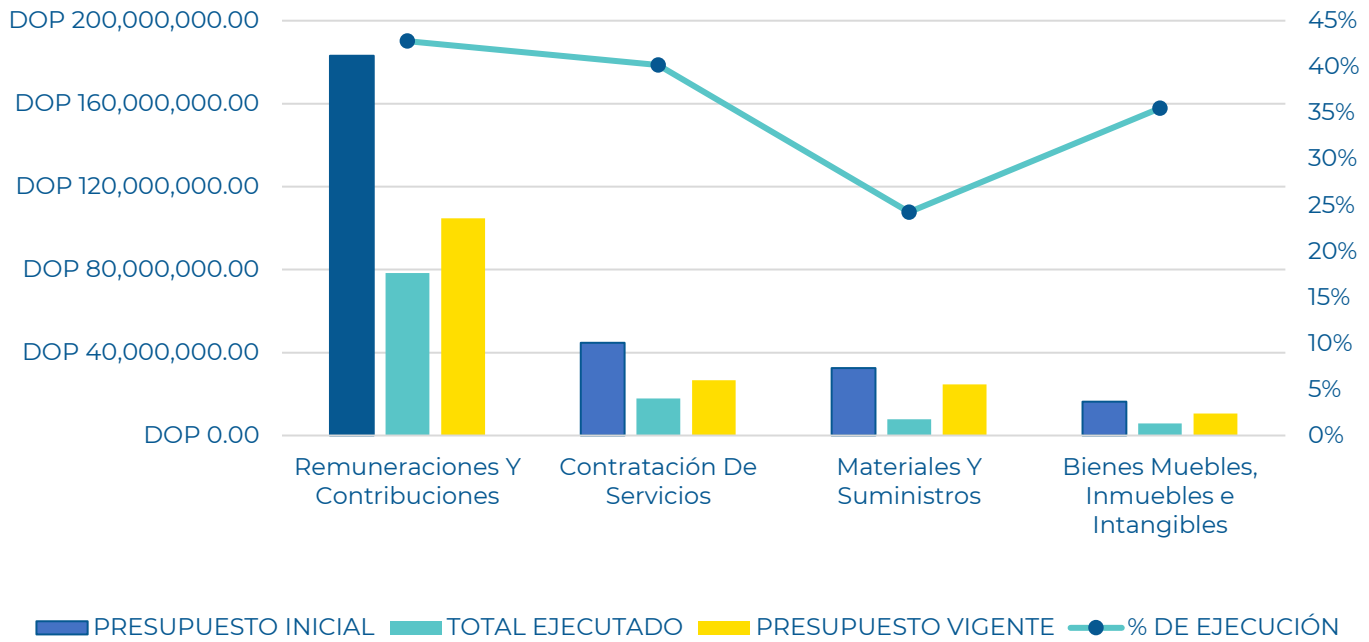
Ejecución presupuestaria



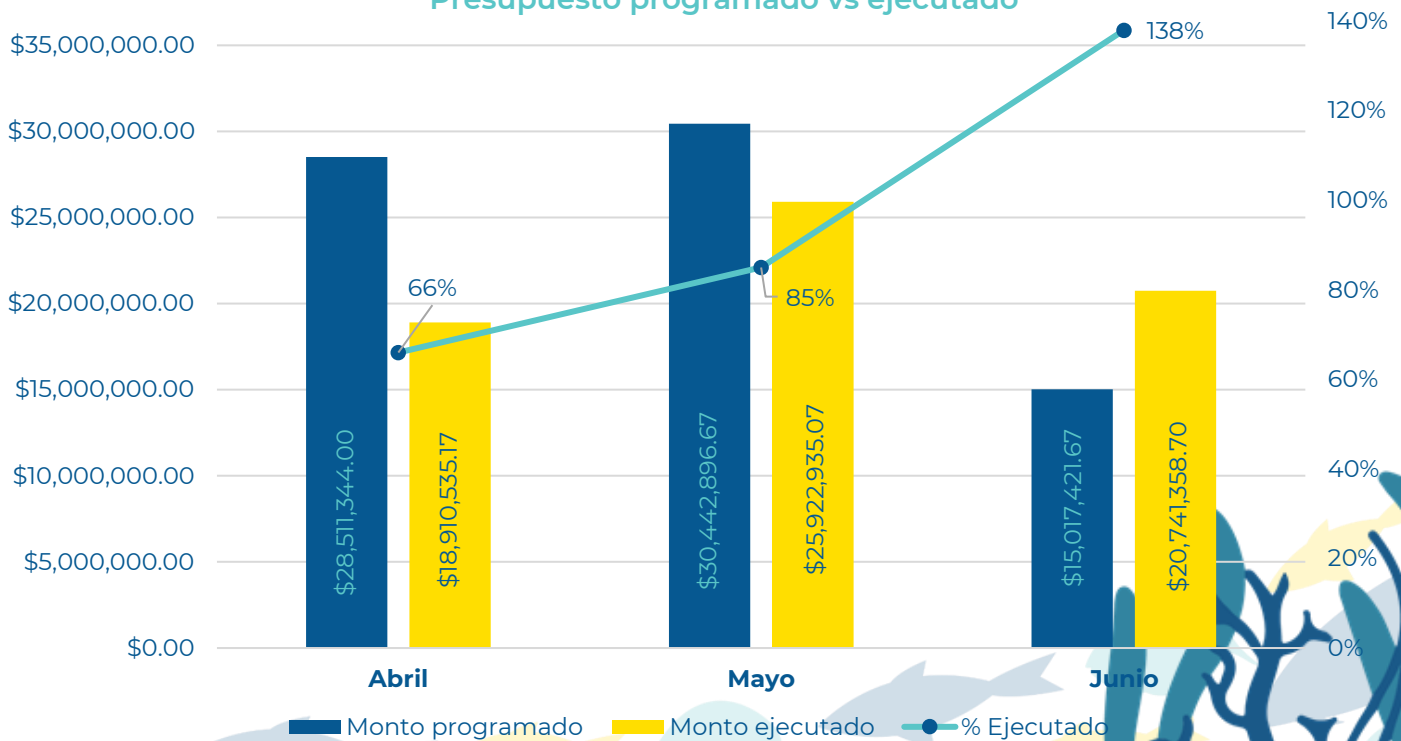
Recaudaciones por importaciones e inspección



Ejecución presupuestaria consolidada fondos 100 y 102



Presupuesto programado vs ejecutado



SUB-DIRECCIÓN EJECUTIVA

ABRIL – JUNIO 2023

Proyecto Pescadería de Mi Barrio

| Cantidad de productos colocados en las Pescaderías De Mi Barrio (Expresados en libras) | | | | |
|---|--------|--------|--------|----------------------|
| PDMB | Abril | Mayo | Junio | Total T ₂ |
| <i>Pescadería de Mi Barrio Bienvenido</i> | 200.40 | 280.20 | - | 480.60 |
| <i>Pescadería de Mi Barrio Campo Lindo</i> | 361.20 | 250.40 | 452.40 | 1,064.00 |
| <i>Pescadería de Mi Barrio Ens. Quisqueya</i> | 99.00 | 227.40 | - | 326.40 |
| <i>Pescadería de Mi Barrio Hato Viejo</i> | 48.60 | 100.80 | - | 149.40 |
| <i>Pescadería de Mi Barrio Los Coquitos II</i> | 154.00 | - | - | 154.00 |
| <i>Pescadería de Mi Barrio Los Frailes II</i> | 191.80 | 100.80 | - | 292.60 |
| <i>Pescadería de Mi Barrio Nuevo Horizonte</i> | - | 207.46 | - | 207.46 |
| <i>Pescadería de Mi Barrio Palmarejo</i> | 53.20 | 50.80 | 100.00 | 204.00 |
| <i>Pescadería de Mi Barrio Cancino Adentro</i> | - | 60.00 | 100.00 | 160.00 |
| <i>Pescadería de Mi Barrio San Isidro</i> | 415.40 | 55.00 | 163.40 | 633.80 |
| <i>Pescadería de Mi Barrio Lucerna</i> | 47.60 | - | - | 47.60 |
| <i>Pescadería de Mi Barrio Mendoza</i> | - | 100.80 | 54.60 | 155.40 |
| <i>Pescadería de Mi Barrio Maquiteria</i> | 245.10 | 101.40 | 74.00 | 420.50 |
| <i>Pescadería de Mi Barrio Los Guandules</i> | - | 121.00 | - | 121.00 |
| <i>Pescadería de Mi Barrio Los Tres Brazos</i> | 218.50 | 102.00 | 100.00 | 420.50 |
| <i>Pescadería de Mi Barrio La Puya</i> | 253.40 | 165.00 | - | 418.40 |
| <i>Pescadería de Mi Barrio Villa Mella</i> | - | 50.00 | - | 50.00 |
| <i>Pescadería de Mi Barrio Los Mina Norte</i> | 97.20 | - | - | 97.20 |
| <i>Pescadería de Mi Barrio Las Ochocientas II</i> | 102.40 | - | - | 102.40 |

| | | | | |
|--------------|-----------------|-----------------|-----------------|-----------------|
| TOTAL | 2,487.80 | 1,973.06 | 1,044.40 | 5,505.26 |
|--------------|-----------------|-----------------|-----------------|-----------------|

Venta popular CODOPESCA

| Cantidad de productos colocados en las ventas populares de CODOPESCA (expresado en libra) | | | | |
|--|-----------------|----------|-----------------|----------------------|
| VENTA POPULAR CODOPESCA | Abril | Mayo | Junio | Total T ₂ |
| <i>Hacienda Nova Madrid</i> | 3,000.00 | - | - | 3,000.00 |
| <i>Rancho Risón</i> | - | - | 2,200.00 | 2,200.00 |
| TOTAL | 3,000.00 | - | 2,200.00 | 5,200.00 |

Acuerdo INESPRES

| Cantidad de productos colocados en los mercados de productores de INESPRES (Expresados en libras) | | | | |
|--|-----------------|-----------------|-----------------|----------------------|
| Mercados de INESPRES | Abril | Mayo | Junio | Total T ₂ |
| <i>INESPRES (Villa La Mata)</i> | 301.00 | 2,350.00 | 2,713.20 | 5,364.20 |
| <i>Feria INESPRES</i> | - | 1,273.00 | 529.60 | 1,802.60 |
| <i>INESPRES CONSTANZA</i> | 69.80 | - | - | 69.80 |
| <i>FERIA Los Jardines</i> | - | - | 684.80 | 684.80 |
| <i>FERIA Los Banquitos</i> | - | - | 52.80 | 52.80 |
| <i>FERIA San Pedro</i> | - | - | 476.00 | 476.00 |
| <i>FERIA INESPRES Elías Piña</i> | 1,156.00 | 1,795.20 | 1,217.60 | 4,168.80 |
| <i>FERIA INESPRES DIA DE LAS MADRES 2023</i> | - | 572.40 | 458.40 | 1,030.80 |
| TOTAL | 2,721.20 | 5,362.40 | 5,058.00 | 13,141.60 |

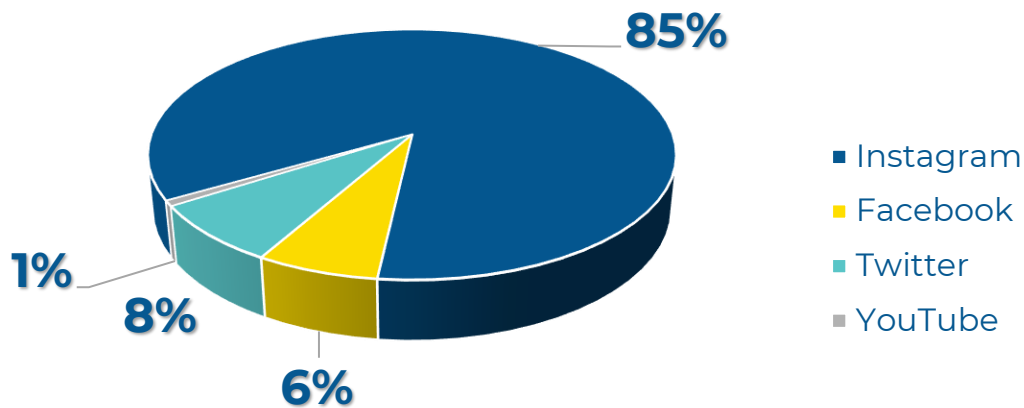
Asistencia a productores

| Cantidad de libras asistidas a productores (Expresados en libras) | | | | |
|--|-----------------|-----------------|-----------------|----------------------|
| Productores | Abril | Mayo | Junio | Total T ₂ |
| CAMARONES Y PESCADOS CASSANDRA | 477.00 | - | - | 477.00 |
| CORNELIO HENRIQUEZ Y ASOCIADO | - | 1,600.00 | 1,056.00 | 2,656.00 |
| HACIENDA NOVA MADRID | 564.00 | - | - | 564.00 |
| PROYECTO ALEX FISH | - | - | 1,713.00 | 1,713.00 |
| PROYECTO AGROPESOTO | 2,080.40 | - | 3,249.00 | 5,329.40 |
| PROYECTO ROVINSON PESCADO | - | 808.00 | - | 808.00 |
| PROYECTO ARENOSO | - | 1,008.00 | - | 1,008.00 |
| NIZAO FISH FARM | - | 1,411.00 | - | 1,411.00 |
| PROYECTO LA CASA DE LA TILAPIA | - | 2,410.00 | 903.07 | 3,313.07 |
| PROYECTO ALEX FISH | - | 270.00 | - | 270.00 |
| HACIENDA MIGUELINA | 713.00 | - | - | 713.00 |
| PROYECTO LOS CORONADOS | 1,550.00 | - | - | 1,550.00 |
| TOTAL | 5,384.40 | 7,507.00 | 6,921.07 | 19,812.47 |

DEPARTAMENTO DE COMUNICACIÓN

ABRIL – JUNIO 2023

Seguidores en las redes sociales



| | ABRIL | MAYO | JUNIO |
|-----------|-------|-------|-------|
| Instagram | 6,073 | 6,104 | 6,205 |
| Facebook | 979 | 986 | 999 |
| Twitter | 2,157 | 2,157 | 2,160 |
| YouTube | 49 | 49 | 51 |

