



---

DEPARTAMENTO DE PLANIFICACIÓN Y DESARROLLO

# **BOLETÍN ESTADÍSTICO**

JULIO – SEPTIEMBRE 2023

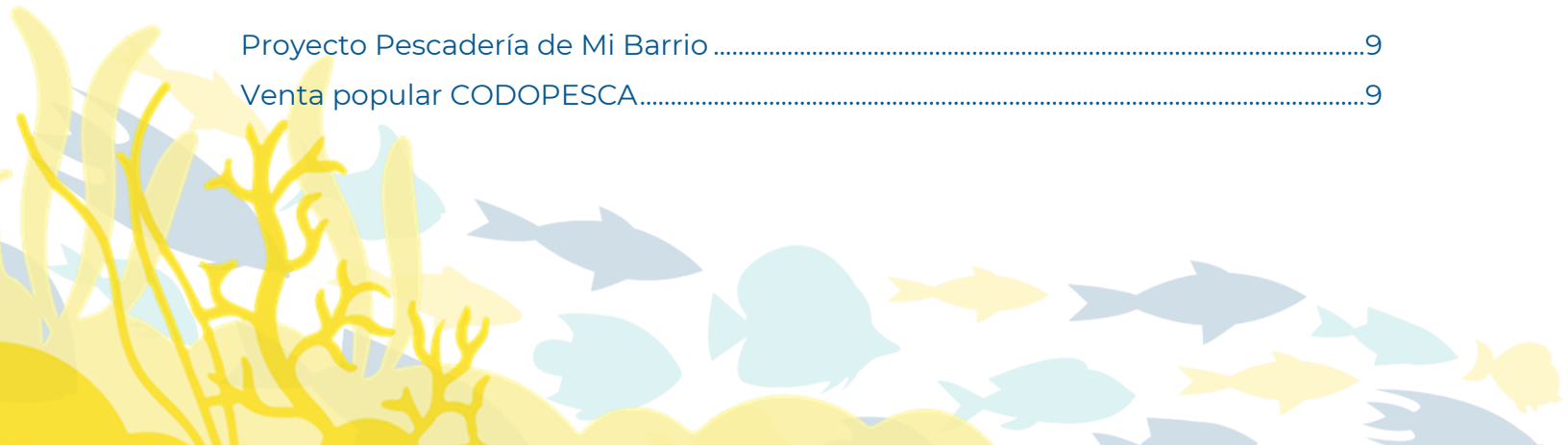
---

Santo Domingo, República Dominicana  
Octubre 2023



## CONTENIDO

<b>PRESENTACIÓN.....</b>	<b>1</b>
<b>DIRECCIÓN DE RECURSOS PESQUEROS .....</b>	<b>2</b>
<b>Departamento de Regulaciones Pesqueras .....</b>	<b>2</b>
Pescadores registrados en el período.....	2
Artes de pesca utilizadas.....	2
Inspección .....	3
No objeciones <b>VUCERD</b> para la exportación y la importación .....	3
Importaciones y exportaciones de productos pesqueros y acuícolas .....	4
Licencias comercialización y explotación pesquera y acuícolas.....	4
<b>Departamento de Acuicultura.....</b>	<b>5</b>
Participación de género en proyectos acuícolas.....	5
Visitas técnicas a proyectos acuícolas .....	5
<b>Departamento de Educación, Capacitación y Extensión Pesquera y Acuícola... </b>	<b>6</b>
Capacitaciones y extensiones impartidas.....	6
Participantes por género .....	6
<b>DIRECCIÓN ADMINISTRATIVA FINANCIERA.....</b>	<b>7</b>
<b>División Financiera.....</b>	<b>7</b>
Ejecución presupuestaria .....	7
Recaudaciones por importaciones e inspección.....	7
Ejecución presupuestaria consolidada fondos 100 y 102.....	8
Presupuesto programado vs ejecutado.....	8
<b>SUB-DIRECCIÓN EJECUTIVA .....</b>	<b>9</b>
Proyecto Pescadería de Mi Barrio .....	9
Venta popular CODOPESCA.....	9



Acuerdo INESPRES.....	10
Asistencia a productores.....	10
<b>DEPARTAMENTO DE COMUNICACIÓN .....</b>	<b>11</b>
Seguidores en las redes sociales .....	11





## PRESENTACIÓN

Este boletín trimestral contiene en resumen los resultados estadísticos de la gestión administrativa del Consejo Dominicano de Pesca y Acuicultura y de las principales variables que se desprenden de las actividades supervisión, fomento y fiscalización del sector pesquero y acuícola en la República Dominicana. El mismo, es puesto a la disposición de los interesados y del público general como herramienta de consulta a manera de transparentar la gestión institucional.

Esta edición corresponde al trimestre julio-septiembre del 2023 y contiene datos relacionados con la ejecución presupuestaria administrativa; registro de pescadores, la participación de género en producción acuícola, capacitación y extensión técnica en el sector, así como el fomento pesquero y acuícola a través de las diferentes actividades y proyectos desarrollados por este consejo.


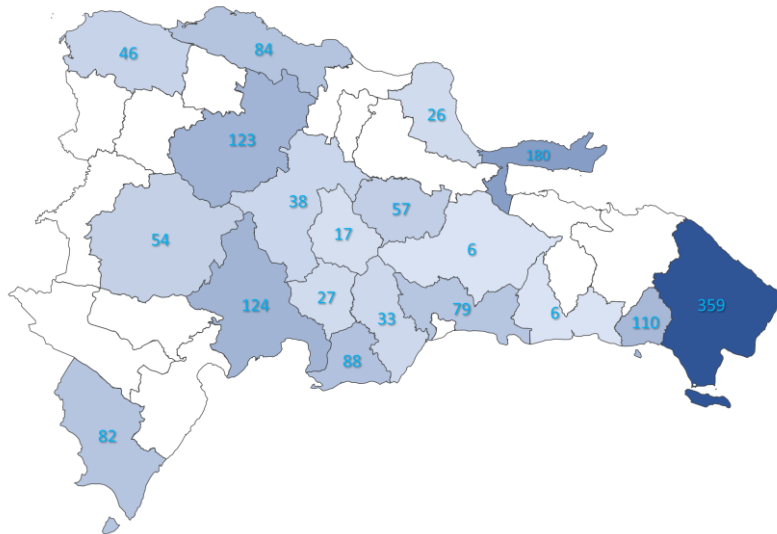


## DIRECCIÓN DE RECURSOS PESQUEROS

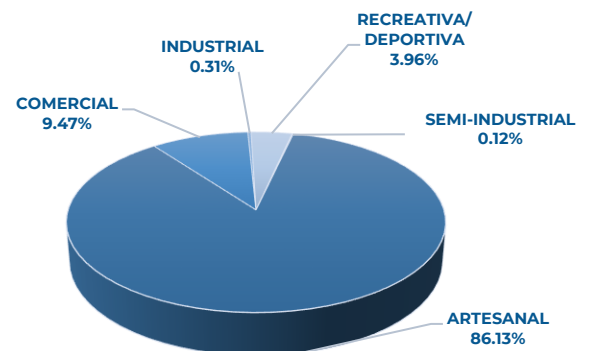
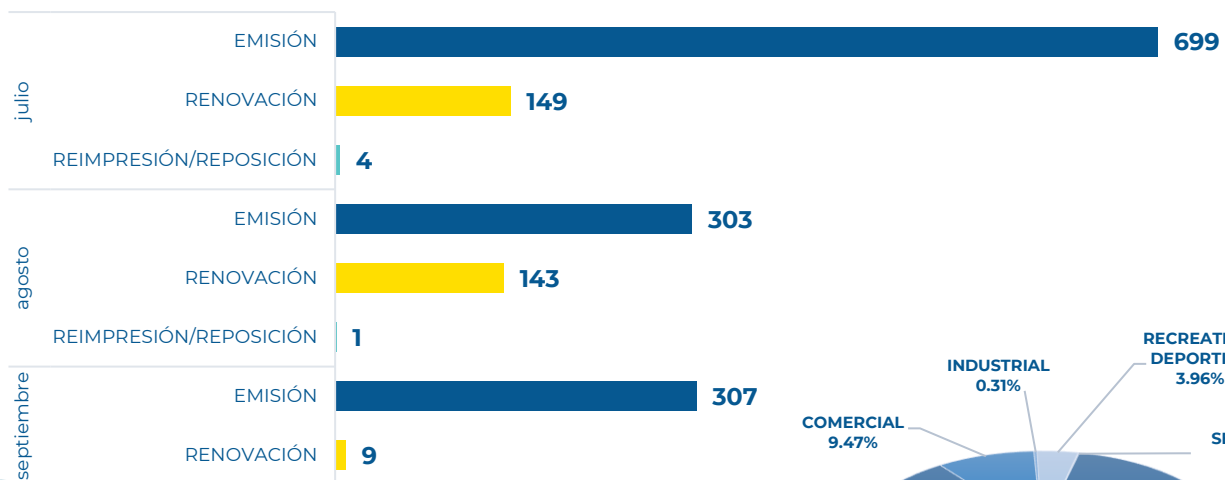
Departamento de Regulaciones Pesqueras

JULIO – SEPTIEMBRE 2023

### Pescadores registrados en el período

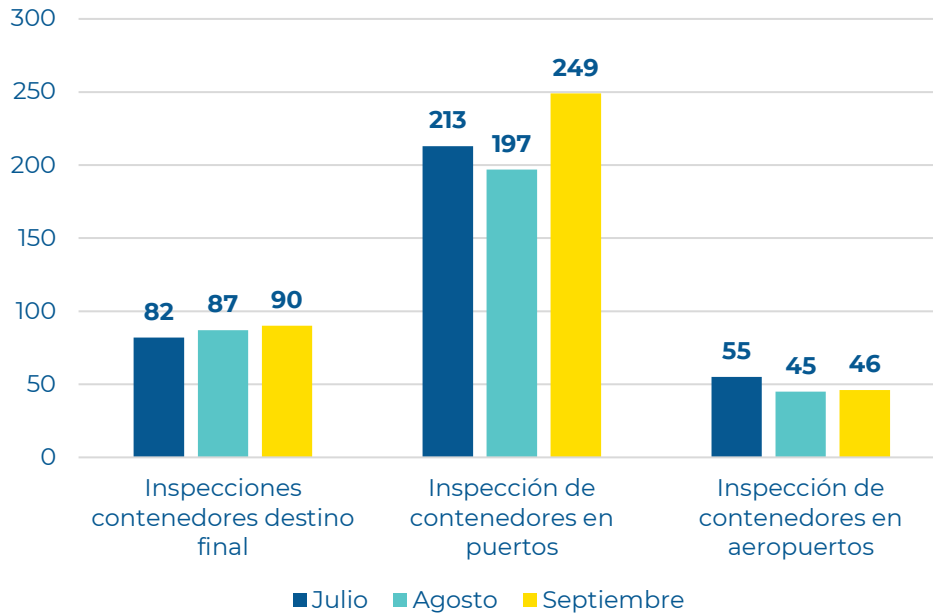


### Emisión y renovación de licencias de pescadores

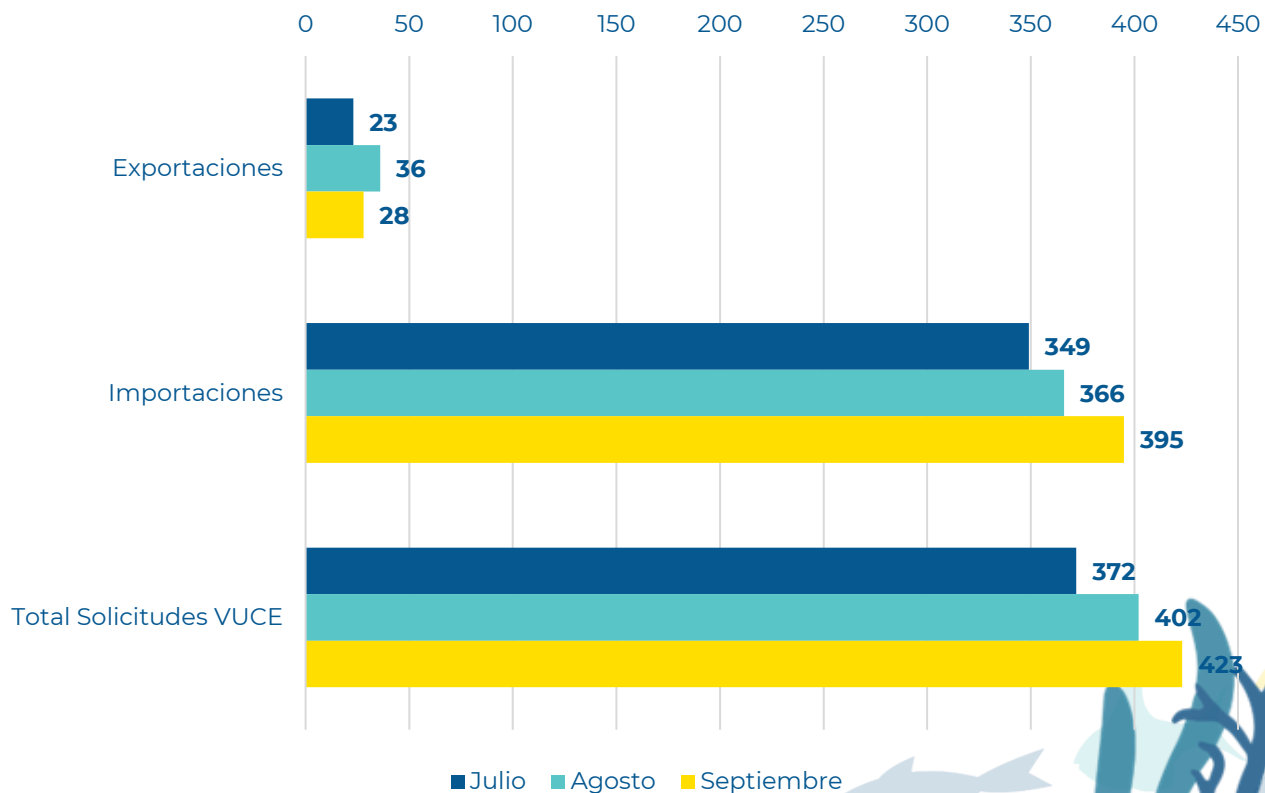


### Artes de pesca utilizadas

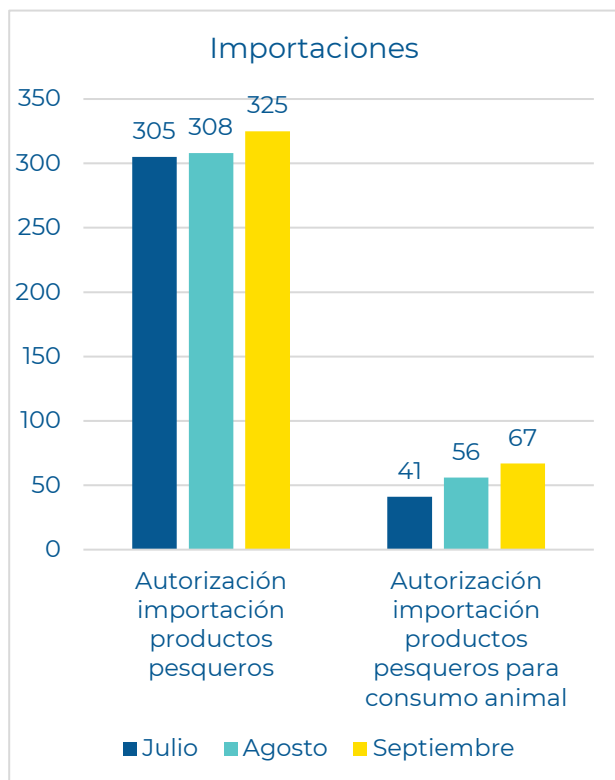
## Inspección



## No objeciones VUCERD para la exportación y la importación



## Importaciones y exportaciones de productos pesqueros y acuícolas



## Licencias comercialización y explotación pesquera y acuícolas

	Licencias de comercialización		Licencias de explotación acuícola		Licencias de explotación pesquera	
	Emisiones	Renovaciones	Emisiones	Renovaciones	Emisiones	Renovaciones
<b>Julio</b>	63	13	16	1	1	-
<b>Agosto</b>	48	17	4	0	0	-
<b>Septiembre</b>	47	13	10	0	0	-
<b>Total</b>	<b>158</b>	<b>43</b>	<b>30</b>	<b>1</b>	<b>1</b>	<b>-</b>

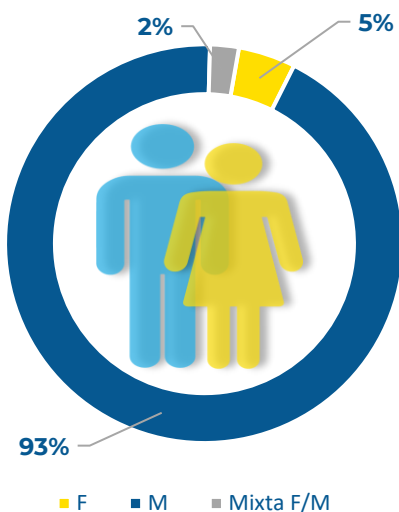


## DIRECCIÓN DE RECURSOS PESQUEROS

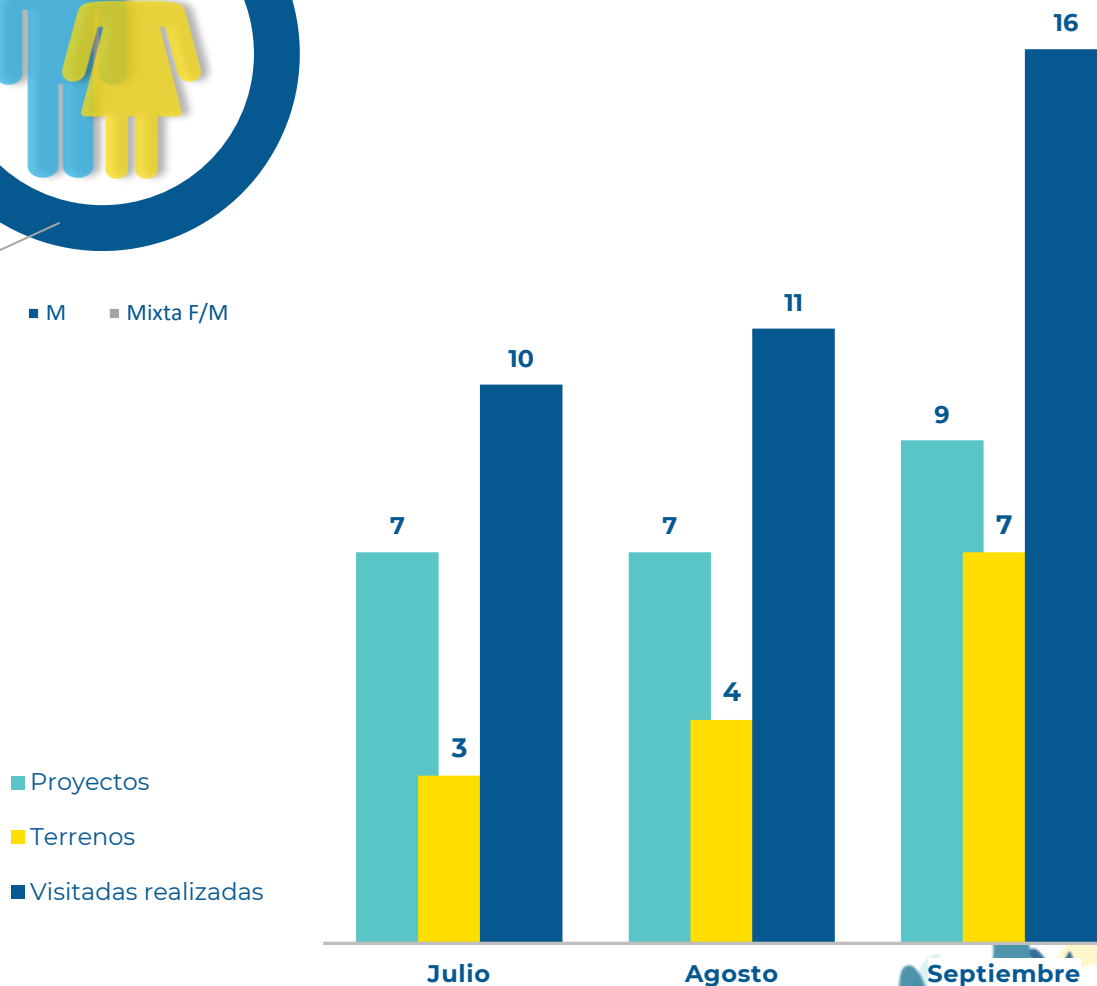
Departamento de Acuicultura

JULIO – SEPTIEMBRE 2023

### Participación de género en proyectos acuícolas



### Visitas técnicas a proyectos acuícolas

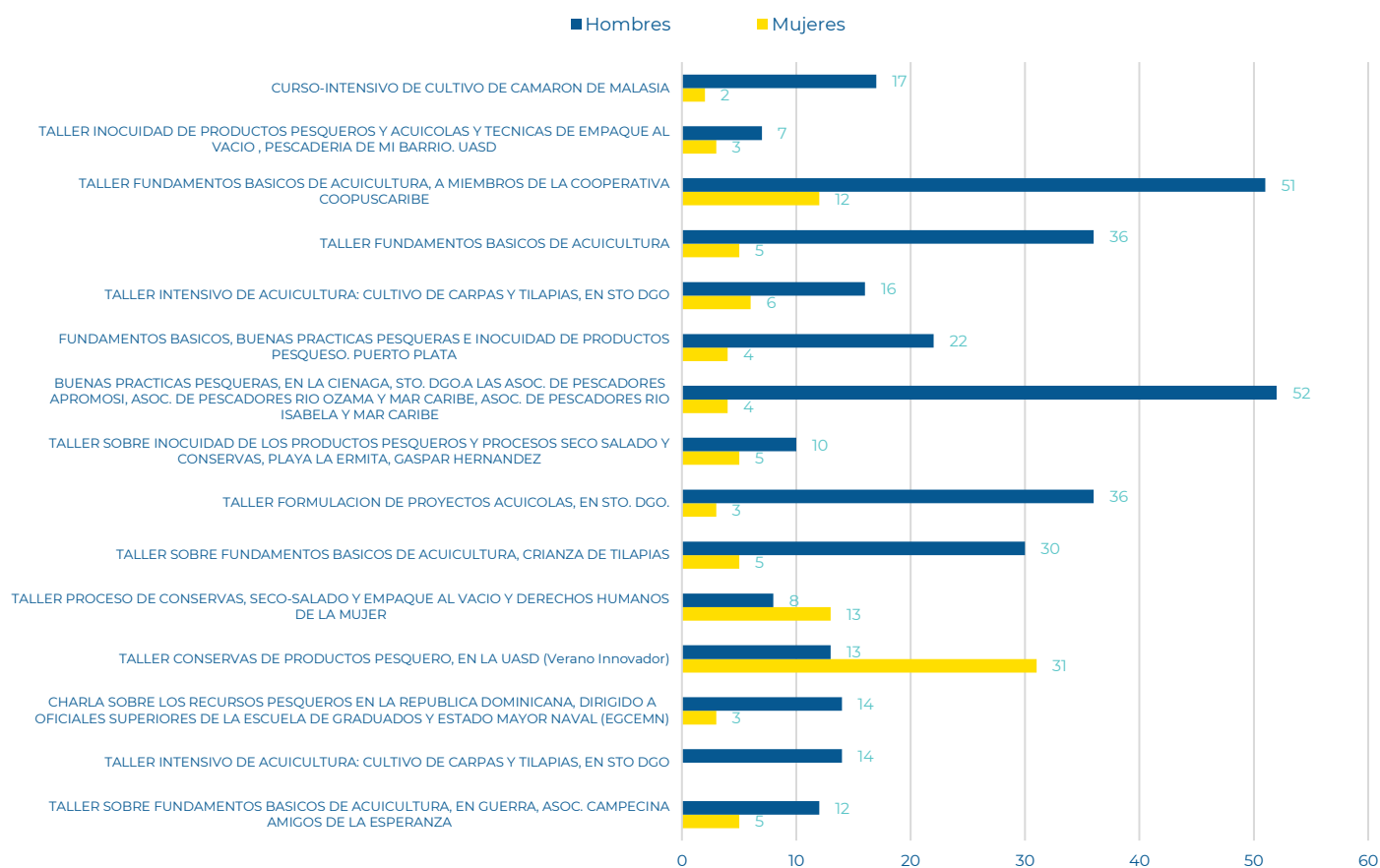


## DIRECCIÓN DE RECURSOS PESQUEROS

Departamento de Educación, Capacitación y Extensión Pesquera y Acuícola

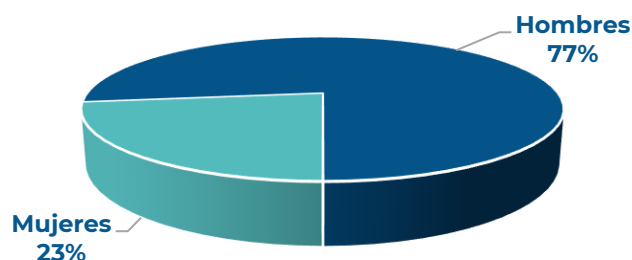
JULIO – SEPTIEMBRE 2023

### Capacitaciones y extensiones impartidas



### Participantes por género

	Capacitaciones impartidas	Participantes		
		F	M	Total
<b>Julio</b>	7	52	61	113
<b>Agosto</b>	2	8	66	74
<b>Septiembre</b>	13	41	211	252
<b>Total</b>	<b>22</b>	<b>101</b>	<b>338</b>	<b>439</b>

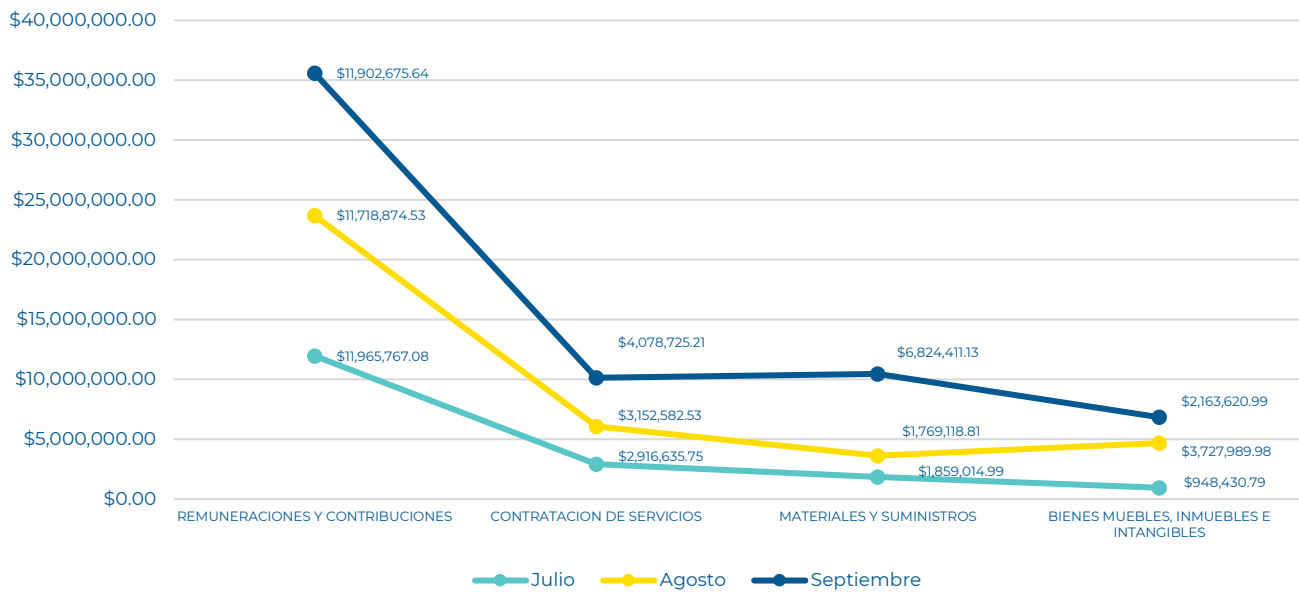


## DIRECCIÓN ADMINISTRATIVA FINANCIERA

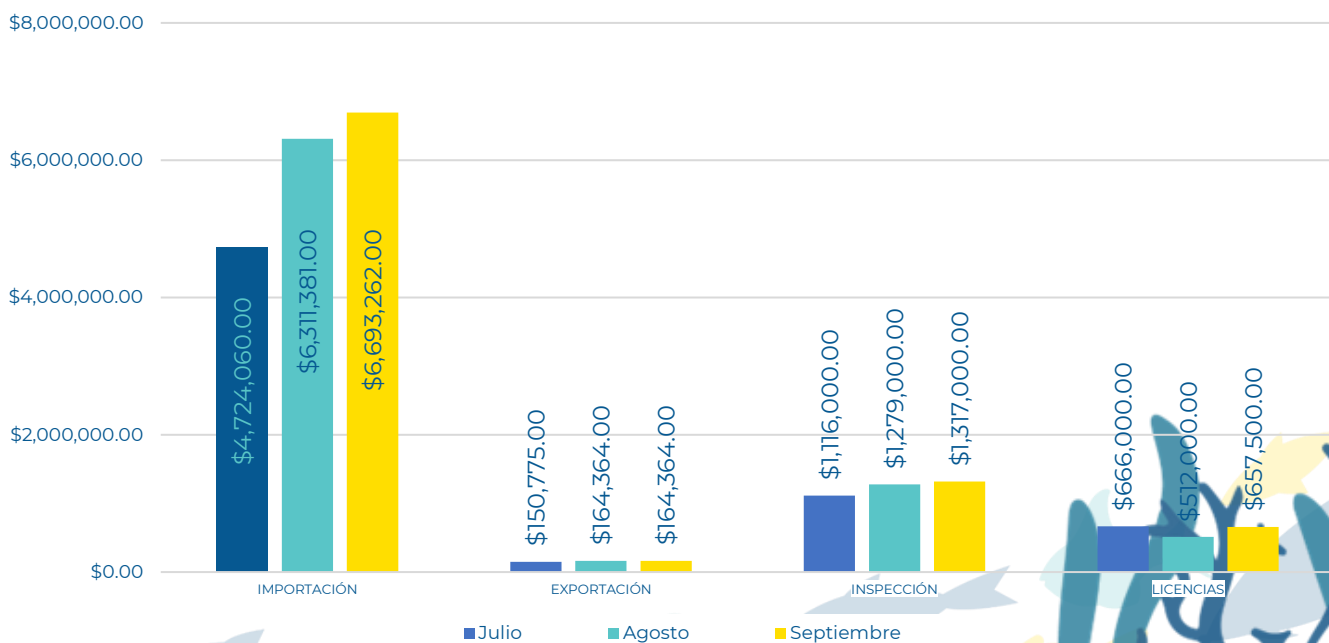
División Financiera

JULIO - SEPTIEMBRE 2023

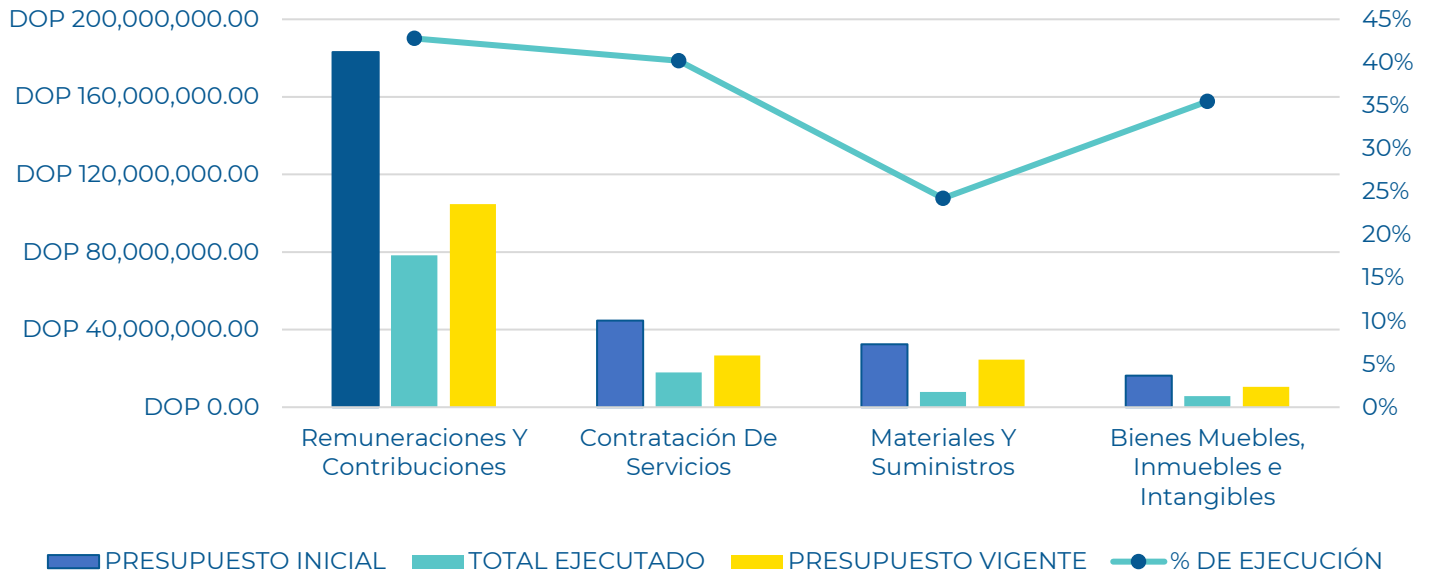
### Ejecución presupuestaria



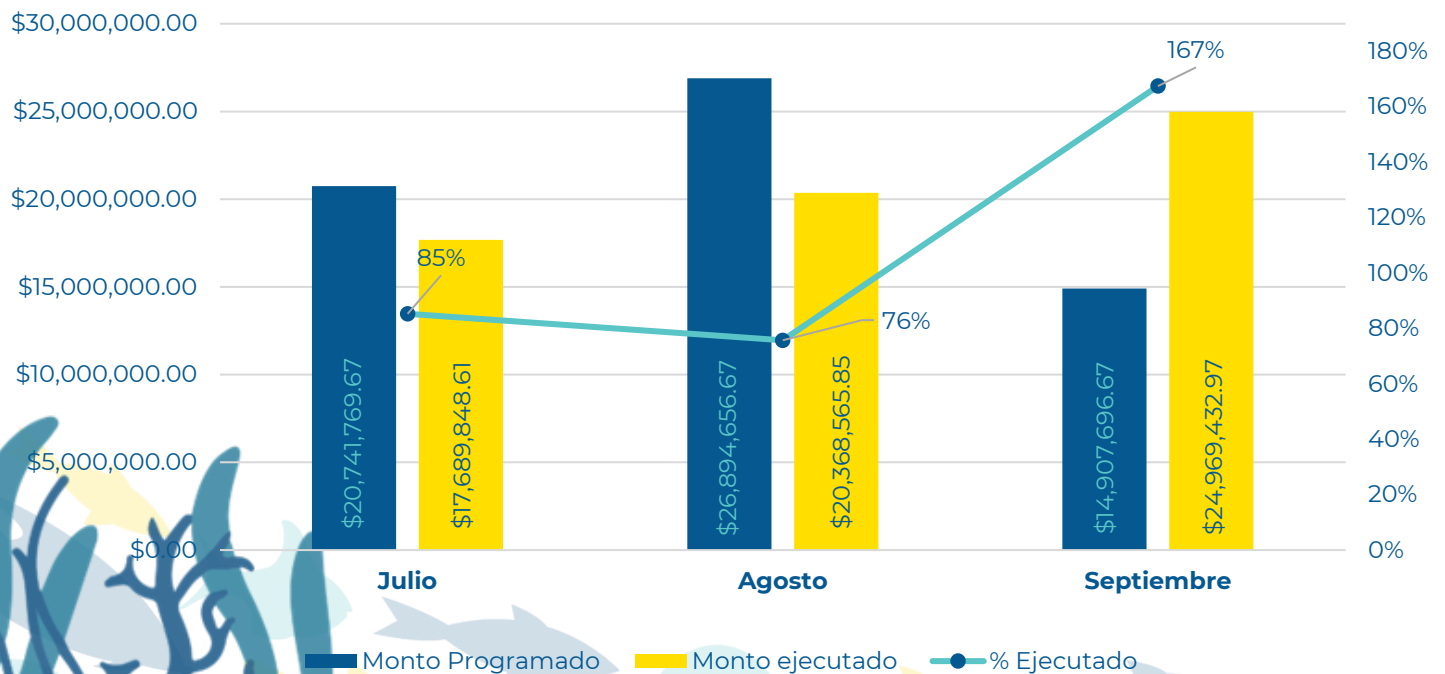
### Recaudaciones por importaciones e inspección



## Ejecución presupuestaria consolidada fondos 100 y 102



## Presupuesto programado vs ejecutado



## SUB-DIRECCIÓN EJECUTIVA

JULIO – SEPTIEMBRE 2023

### Proyecto Pescadería de Mi Barrio

Cantidad de productos colocados en las Pescaderías De Mi Barrio (Expresados en libras)				
PDMB	Julio	Agosto	Septiembre	Total T <sub>3</sub>
<i>Pescadería de Mi Barrio Bienvenido</i>	110.00	50.00	153.60	313.60
<i>Pescadería de Mi Barrio Campo Lindo</i>	349.00	150.00	51.00	550.00
<i>Pescadería de Mi Barrio Ens. Quisqueya</i>	-	-	55.00	55.00
<i>Pescadería de Mi Barrio Hato Viejo</i>	50.00	-	212.40	262.40
<i>Pescadería de Mi Barrio Los Coquitos II</i>	-	-	196.80	196.80
<i>Pescadería de Mi Barrio Los Frailes II</i>	101.40	-	63.80	165.20
<i>Pescadería de Mi Barrio Palmarejo</i>	-	-	100.80	100.80
<i>Pescadería de Mi Barrio Cancino Adentro</i>	150.00	100.00	125.00	375.00
<i>Pescadería de Mi Barrio San Isidro</i>	187.40	50.00	150.00	387.40
<i>Pescadería de Mi Barrio Lucerna</i>	-	99.60	50.00	149.60
<i>Pescadería de Mi Barrio Maquiteria</i>	100.00	-	-	100.00
<i>Pescadería de Mi Barrio Zona Colonial</i>	25.00	26.00	-	51.00
<i>Pescadería de Mi Barrio Los Guandules</i>	250.00	-	203.80	453.80
<i>Pescadería de Mi Barrio Los Tres Brazos</i>	-	-	50.70	50.70
<i>Pescadería de Mi Barrio La Puya</i>	100.00	99.40	50.00	249.40
<i>Pescadería de Mi Barrio Villa Mella</i>	50.00	50.00	55.00	155.00
<i>Pescadería de Mi Barrio Duarte Vieja</i>	-	450.00	100.00	550.00
<b>PDMB ADOMAYA</b>	350.00	-	-	350.00

<b>TOTAL</b>	<b>1,822.80</b>	<b>1,075.00</b>	<b>1,617.90</b>	<b>4,515.70</b>
--------------	-----------------	-----------------	-----------------	-----------------

### Venta popular CODOPESCA

Cantidad de productos colocados en las ventas populares de CODOPESCA (expresado en libra)				
VENTA POPULAR CODOPESCA	Julio	Agosto	Septiembre	Total T <sub>3</sub>
<i>Camarones y Pescados Casandra</i>	-	950.00	-	950.00
<b>COPEMIBA</b>	-	-	848.50	848.50

<b>TOTAL</b>	<b>-</b>	<b>950.00</b>	<b>848.50</b>	<b>1,798.50</b>
--------------	----------	---------------	---------------	-----------------

## Acuerdo INESPRE

Cantidad de productos colocados en los mercados de productores de INESPRE (Expresados en libras)				
Mercados de INESPRE	Julio	Agosto	Septiembre	Total T <sub>3</sub>
<i>INESPRE (Villa La Mata)</i>	655.80	718.89	814.00	2,188.69
<i>INESPRE HERRERA</i>	252.40	148.80	150.00	551.20
<i>INESPRE VENEZUELA</i>	202.20	-	530.68	732.88
<i>INESPRE VILLA MELLA</i>	-	-	50.00	50.00
<i>INESPRE Elías Piña</i>	437.60	-	-	437.60
<i>FERIA INESPRE Elías Piña</i>	-	1,076.00	880.60	1,956.60
<b>TOTAL</b>	<b>1,548.00</b>	<b>1,943.69</b>	<b>2,425.28</b>	<b>5,916.97</b>

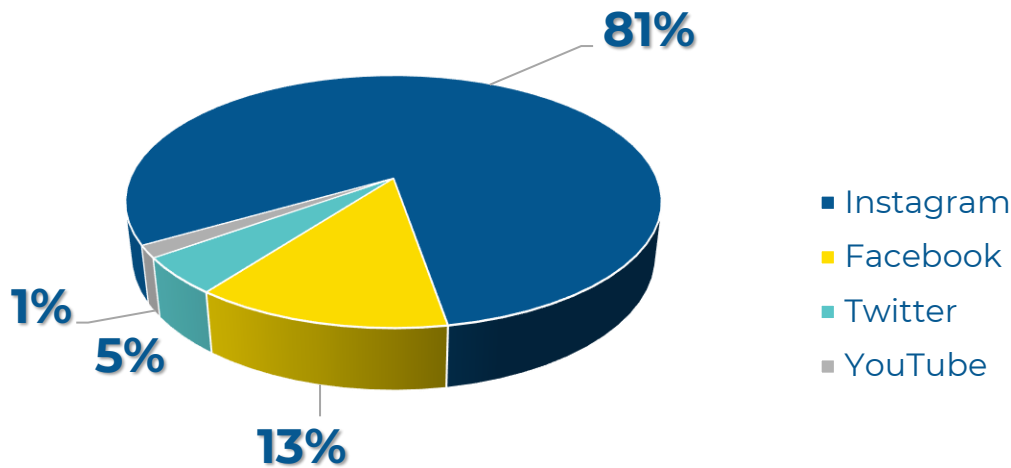
## Asistencia a productores

Cantidad de libras asistidas a productores (Expresados en libras)				
Productores	Julio	Agosto	Septiembre	Total T <sub>3</sub>
<b>CAMARONES Y PESCADOS CASSANDRA</b>	-	600.00	-	600.00
<b>PROYECTO IGNACIO MOTA</b>	-	-	588.79	588.79
<b>PROYECTO ROVINSON PESCADO</b>	1,570.00	1,400.00	-	2,970.00
<b>NIZAO FISH FARM</b>	354.00	224.00	427.00	1,005.00
<b>PROYECTO COMJADECA</b>	619.00	-	-	619.00
<b>PROYECTO LAS TERRRENAS DEL SUR</b>	-	484.00	-	484.00
<b>GAMBAS DEL CARIBE</b>	-	-	2,750.00	2,750.00
<b>ACUICOLA JUAN JOSÉ</b>	-	-	511.00	511.00
<b>TOTAL</b>	<b>2,543.00</b>	<b>2,708.00</b>	<b>4,276.79</b>	<b>9,527.79</b>

## DEPARTAMENTO DE COMUNICACIÓN

JULIO – SEPTIEMBRE 2023

### Seguidores en las redes sociales



	Julio	Agosto	Septiembre
Instagram	6,274	6,365	6,409
Facebook	1,006	1,018	1,032
Twitter	2,163	2,170	2,172
YouTube	53	54	55